

Hà Nội, ngày 26 tháng 10 năm 2022

CÔNG BỐ THÔNG TIN ĐỊNH KỲ

Kính gửi:

- Ủy ban Chứng khoán Nhà nước;
- Sở Giao dịch chứng khoán thành phố Hồ Chí Minh.

1. Tên tổ chức: Tổng công ty Cổ phần Bia - Rượu - Nước giải khát Hà Nội (HABECO)
- Mã chứng khoán/Mã thành viên: BHN
- Địa chỉ: Số 183 phố Hoàng Hoa Thám, phường Ngọc Hà, Quận Ba Đình, thành phố Hà Nội
- Điện thoại liên hệ: 02438453843 Fax: 02437223784
- E-mail: habeco@habeco.com.vn

2. Nội dung thông tin công bố:

- Báo cáo tài chính riêng và hợp nhất Quý 3 năm 2022 đã được soát xét của Tổng công ty Cổ phần Bia - Rượu - Nước giải khát Hà Nội.
- Giải trình biến động lợi nhuận sau thuế trên Báo cáo tài chính riêng và hợp nhất Quý 3 năm 2022 đã được soát xét của Tổng công ty Cổ phần Bia - Rượu - Nước giải khát Hà Nội.


3. Thông tin này đã được công bố trên trang thông tin điện tử của Tổng công ty vào ngày 26 /10/2022 tại đường dẫn <http://www.habeco.com.vn>.

Chúng tôi xin cam kết các thông tin công bố trên đây là đúng sự thật và hoàn toàn chịu trách nhiệm trước pháp luật về nội dung các thông tin đã công bố.

Tài liệu đính kèm:

- BCTC riêng và hợp nhất Quý 3 năm 2022 đã được soát xét;
- Giải trình biến động lợi nhuận sau thuế trên BCTC riêng và hợp nhất Quý 3 năm 2022 đã được soát xét;

ĐẠI DIỆN TỔ CHỨC
NGƯỜI ĐƯỢC ỦY QUYỀN CBTT
PHÓ TỔNG GIÁM ĐỐC



Bùi Trường Thắng

Bùi Trường Thắng

**TỔNG CÔNG TY CỔ PHẦN BIA RƯỢU
NƯỚC GIẢI KHÁT HÀ NỘI**

Báo cáo tài chính riêng
cho kỳ kế toán Quý 3 năm 2022 kết thúc ngày 30 tháng 9 năm 2022
đã được soát xét



MỤC LỤC

<u>NỘI DUNG</u>	<u>TRANG</u>
BÁO CÁO CỦA BAN TỔNG GIÁM ĐỐC	02 – 3
BÁO CÁO SOÁT XÉT THÔNG TIN TÀI CHÍNH GIỮA NIÊN ĐỘ	4
BÁO CÁO TÀI CHÍNH RIÊNG ĐÃ ĐƯỢC SOÁT XÉT	
<i>Bảng cân đối kế toán riêng</i>	5 – 8
<i>Báo cáo kết quả hoạt động kinh doanh riêng</i>	9
<i>Báo cáo lưu chuyển tiền tệ riêng</i>	10 – 11
<i>Bản thuyết minh Báo cáo tài chính riêng</i>	12 – 50

BÁO CÁO CỦA BAN TỔNG GIÁM ĐỐC

Ban Tổng Giám đốc Tổng Công ty Cổ phần Bia Rượu Nước Giải Khát Hà Nội (sau đây gọi tắt là "Tổng Công ty") trình bày Báo cáo của mình và Báo cáo tài chính riêng của Tổng Công ty cho kỳ kế toán Quý 3 năm 2022 kết thúc ngày 30/9/2022.

Khái quát

Tổng Công ty Cổ phần Bia Rượu Nước Giải Khát Hà Nội tiền thân là Tổng Công ty Bia - Rượu - Nước giải khát Hà Nội, được thành lập theo Quyết định số 75/2003/QĐ-BCN ngày 06 tháng 5 năm 2003 của Bộ Công nghiệp (nay là Bộ Công thương). Tổng Công ty chính thức chuyển đổi hình thức từ doanh nghiệp Nhà nước sang công ty cổ phần với tên gọi Tổng Công ty Cổ phần Bia - Rượu - Nước giải khát Hà Nội theo Quyết định số 1863/QĐ-TTg ngày 28 tháng 12 năm 2007 và Quyết định số 575/QĐ-TTg ngày 16 tháng 5 năm 2008 của Thủ tướng Chính phủ.

Tổng Công ty hoạt động theo Giấy chứng nhận đăng ký kinh doanh số 0103025268 do Sở Kế hoạch và Đầu tư thành phố Hà Nội cấp ngày 16 tháng 6 năm 2008. Giấy chứng nhận đăng ký doanh nghiệp thay đổi lần 6 theo số 0101376672 ngày 7 tháng 9 năm 2020.

Hoạt động chính của Tổng Công ty là: Sản xuất bia và mạch nha ủ men bia; Chung, tinh cất và pha chế các loại rượu mạnh; Sản xuất đồ uống không cồn, nước khoáng; Bán buôn đồ uống; Bán buôn gạo, lúa mỳ, bột mỳ, hạt ngũ cốc khác; Cho thuê kho bãi; Cho thuê máy móc, thiết bị.

Trụ sở chính của Tổng Công ty tại 183 Hoàng Hoa Thám, Phường Ngọc Hà, Quận Ba Đình, TP. Hà Nội.

Các sự kiện sau ngày khóa sổ kế toán lập báo cáo tài chính riêng

Không có sự kiện trọng yếu nào xảy ra sau ngày lập Báo cáo tài chính riêng đòi hỏi được điều chỉnh hay công bố trên Báo cáo tài chính riêng kỳ kế toán Quý 3 năm 2022 kết thúc ngày 30/9/2022.

Hội đồng Quản trị, Ban Tổng Giám đốc, Ban kiểm soát trong kỳ kế toán Quý 3 năm 2022 và đến ngày lập báo cáo này như sau:

Hội đồng Quản trị

Ông Trần Đình Thanh	Chủ tịch
Ông Ngô Quế Lâm	Thành viên
Ông Vũ Xuân Dũng	Thành viên
Ông Trần Thuận An	Thành viên
Ông Bùi Hữu Quang	Thành viên
Bà Quán Lê Hà	Thành viên độc lập

Ban Tổng Giám đốc

Ông Ngô Quế Lâm	Tổng Giám đốc
Ông Vũ Xuân Dũng	Phó Tổng Giám đốc
Ông Bùi Trường Thắng	Phó Tổng Giám đốc
Ông Phạm Trung Kiên	Phó Tổng Giám đốc
Ông Trần Thuận An	Phó Tổng Giám đốc

Ban kiểm soát

Bà Chử Thị Thu Trang	Trưởng Ban kiểm soát
Ông Trần Minh Tuấn	Thành viên
Bà Thiều Hồng Nhung	Thành viên

Người đại diện theo pháp luật

Người đại diện theo pháp luật của Tổng Công ty trong kỳ và tại ngày lập báo cáo này như sau:

Ông Trần Đình Thanh	Chủ tịch HĐQT
Ông Ngô Quế Lâm	Tổng Giám đốc

2138
NG T
HỆM M
V TU
H KẾ
M TC
1 VIỆ
HỒ

BÁO CÁO CỦA BAN TỔNG GIÁM ĐỐC (tiếp theo)

Kiểm toán viên


Công ty TNHH Dịch vụ Tư vấn Tài chính Kế toán và Kiểm toán Nam Việt (AASCN) đã thực hiện soát xét Báo cáo tài chính riêng kỳ kế toán Quý 3 năm 2022 kết thúc ngày 30/9/2022 cho Tổng Công ty.

Công bố trách nhiệm của Ban Tổng Giám đốc đối với báo cáo tài chính riêng

Ban Tổng Giám đốc Tổng Công ty chịu trách nhiệm về việc lập Báo cáo tài chính riêng phản ánh trung thực, hợp lý tình hình hoạt động riêng, kết quả hoạt động kinh doanh riêng và tình hình lưu chuyển tiền tệ riêng của Tổng Công ty trong kỳ. Trong quá trình lập Báo cáo tài chính riêng, Ban Tổng Giám đốc Tổng Công ty cam kết đã tuân thủ các yêu cầu sau:

- Lựa chọn các chính sách kế toán thích hợp và áp dụng các chính sách này một cách nhất quán;
- Thực hiện các đánh giá và các ước tính một cách hợp lý và thận trọng;
- Nêu rõ các chuẩn mực kế toán áp dụng cho Công ty có được tuân thủ hay không và tất cả các sai lệch trọng yếu đã được trình bày và giải thích trong Báo cáo tài chính riêng;
- Lập Báo cáo tài chính riêng dựa trên cơ sở hoạt động kinh doanh liên tục, trừ trường hợp không thể cho rằng Công ty sẽ tiếp tục hoạt động liên tục;
- Thiết lập và thực hiện hệ thống kiểm soát nội bộ một cách hữu hiệu nhằm hạn chế rủi ro có sai sót trọng yếu do gian lận hoặc nhầm lẫn trong việc lập và trình bày Báo cáo tài chính.

Ban Tổng Giám đốc Tổng Công ty đảm bảo rằng các số kế toán được lưu giữ để phản ánh tình hình tài chính của Tổng Công ty, với mức độ trung thực, hợp lý tại bất cứ thời điểm nào và đảm bảo rằng Báo cáo tài chính riêng tuân thủ các quy định hiện hành của Nhà nước. Đồng thời có trách nhiệm trong việc bảo đảm an toàn tài sản của Tổng Công ty và thực hiện các biện pháp thích hợp để ngăn chặn, phát hiện các hành vi gian lận và các vi phạm khác.

Ban Tổng Giám đốc Tổng Công ty đã phê chuẩn báo cáo tài chính riêng đính kèm từ trang 5 đến trang 50 và cam kết rằng Báo cáo tài chính riêng đã phản ánh trung thực và hợp lý tình hình tài chính riêng của Tổng Công ty tại thời điểm ngày 30 tháng 9 năm 2022, cũng như kết quả hoạt động kinh doanh riêng và tình hình lưu chuyển tiền tệ riêng cho kỳ kế toán Quý 3 năm 2022, phù hợp với chuẩn mực, chế độ kế toán doanh nghiệp Việt Nam và tuân thủ các quy định hiện hành có liên quan. 



Ngô Quế Lâm

Hà Nội, ngày 25 tháng 10 năm 2022



Số: 06/BCSX/TC

BÁO CÁO SOÁT XÉT THÔNG TIN TÀI CHÍNH GIỮA NIÊN ĐỘ

Kính gửi: Quý cổ đông, Hội đồng Quản trị và Ban Tổng Giám đốc
Tổng Công ty Cổ phần Bia Rượu Nước Giải Khát Hà Nội

Chúng tôi đã soát xét báo cáo tài chính riêng kỳ kế toán Quý 3 năm 2022 kết thúc ngày 30/9/2022 kèm theo của Tổng Công ty Cổ phần Bia Rượu Nước Giải Khát Hà Nội, được lập ngày 25 tháng 10 năm 2022, từ trang 5 đến trang 50, bao gồm Bảng cân đối kế toán riêng tại ngày 30/9/2022, Báo cáo kết quả hoạt động kinh doanh riêng, Báo cáo lưu chuyển tiền tệ riêng cho kỳ kế toán Quý 3 năm 2022 kết thúc cùng ngày và Bản thuyết minh báo cáo tài chính riêng.

Trách nhiệm của Ban Tổng Giám đốc

Ban Tổng Giám đốc Tổng Công ty chịu trách nhiệm về việc lập và trình bày trung thực và hợp lý báo cáo tài chính riêng của Tổng Công ty theo chuẩn mực kế toán, chế độ kế toán doanh nghiệp Việt Nam và các quy định pháp lý có liên quan đến việc lập và trình bày báo cáo tài chính và chịu trách nhiệm về kiểm soát nội bộ mà Ban Tổng Giám đốc xác định là cần thiết để đảm bảo cho việc lập và trình bày báo cáo tài chính riêng không có sai sót trọng yếu do gian lận hoặc nhầm lẫn.

Trách nhiệm của Kiểm toán viên

Trách nhiệm của chúng tôi là đưa ra kết luận về báo cáo tài chính riêng kỳ kế toán Quý 3 năm 2022 kết thúc ngày 30/9/2022 dựa trên kết quả soát xét của chúng tôi. Chúng tôi đã thực hiện công việc soát xét theo Chuẩn mực Việt Nam về hợp đồng dịch vụ soát xét số 2410 - Soát xét thông tin tài chính giữa niên độ do kiểm toán viên độc lập của đơn vị thực hiện.

Công việc soát xét thông tin tài chính giữa niên độ bao gồm việc thực hiện các cuộc phỏng vấn, chủ yếu là phỏng vấn những người chịu trách nhiệm về các vấn đề tài chính kế toán, và thực hiện thủ tục phân tích và các thủ tục soát xét khác. Một cuộc soát xét về cơ bản có phạm vi hẹp hơn một cuộc kiểm toán được thực hiện theo các chuẩn mực kiểm toán Việt Nam và do vậy không cho phép chúng tôi đạt được sự đảm bảo rằng chúng tôi sẽ nhận biết được tất cả các vấn đề trọng yếu có thể được phát hiện trong một cuộc kiểm toán. Theo đó, chúng tôi không đưa ra ý kiến kiểm toán.

Kết luận của Kiểm toán viên

Căn cứ trên kết quả soát xét của chúng tôi, chúng tôi không thấy có vấn đề gì khiến chúng tôi cho rằng báo cáo tài chính riêng kỳ kế toán Quý 3 năm 2022 đính kèm không phản ánh trung thực và hợp lý, trên các khía cạnh trọng yếu, tình hình tài chính riêng của đơn vị tại ngày 30/9/2022, và kết quả hoạt động kinh doanh riêng và lưu chuyển tiền tệ riêng của đơn vị cho kế toán Quý 3 năm 2022 kết thúc cùng ngày, phù hợp với chuẩn mực kế toán, chế độ kế toán doanh nghiệp Việt Nam và các quy định pháp lý có liên quan đến việc lập và trình bày báo cáo tài chính riêng.



Lê Hồng Đào

Số Giấy CN ĐKHN kiểm toán: 1732-2018-152-1

Thành phố Hồ Chí Minh, ngày 25 tháng 10 năm 2022

BẢNG CÂN ĐỐI KẾ TOÁN RIÊNG

Tại ngày 30 tháng 9 năm 2022

Đơn vị tính: VND

Chỉ tiêu	Mã số	Thuyết minh	30/9/2022	01/01/2022
A. TÀI SẢN NGẮN HẠN	100		3.392.985.572.536	3.391.144.355.857
I. Tiền và các khoản tương đương tiền	110	V.1	514.946.992.418	472.553.339.545
1. Tiền	111		414.606.992.418	472.553.339.545
2. Các khoản tương đương tiền	112		100.340.000.000	-
II. Đầu tư tài chính ngắn hạn	120	V.2	2.051.728.000.000	2.016.809.000.000
1. Chứng khoán kinh doanh	121		-	-
2. Dự phòng giảm giá chứng khoán kinh doanh (*)	122		-	-
3. Đầu tư nắm giữ đến ngày đáo hạn	123		2.051.728.000.000	2.016.809.000.000
III. Các khoản phải thu ngắn hạn	130		448.683.003.288	441.507.808.123
1. Phải thu ngắn hạn của khách hàng	131	V.3	366.735.343.650	377.475.985.754
2. Trả trước cho người bán ngắn hạn	132		29.858.380.419	36.425.878.978
3. Phải thu nội bộ ngắn hạn	133		-	-
4. Phải thu theo tiến độ kế hoạch hợp đồng xây dựng	134		-	-
5. Phải thu về cho vay ngắn hạn	135		-	-
6. Phải thu ngắn hạn khác	136	V.4	57.778.498.641	33.295.162.813
7. Dự phòng phải thu ngắn hạn khó đòi (*)	137	V.5	(5.689.219.422)	(5.689.219.422)
8. Tài sản thiếu chờ xử lý	139		-	-
IV. Hàng tồn kho	140	V.6	198.232.350.409	222.333.012.513
1. Hàng tồn kho	141		198.232.350.409	222.333.012.513
2. Dự phòng giảm giá hàng tồn kho (*)	149		-	-
V. Tài sản ngắn hạn khác	150		179.395.226.421	237.941.195.676
1. Chi phí trả trước ngắn hạn	151	V.10	8.775.160.570	8.686.256.922
2. Thuế GTGT được khấu trừ	152		-	-
3. Thuế và các khoản khác phải thu Nhà nước	153	V.12	170.620.065.851	229.254.938.754
4. Giao dịch mua bán lại trái phiếu Chính phủ	154		-	-
5. Tài sản ngắn hạn khác	155		-	-
B. TÀI SẢN DÀI HẠN	200		2.197.461.042.890	2.298.195.755.431
I. Các khoản phải thu dài hạn	210		-	-
1. Phải thu dài hạn của khách hàng	211		-	-
2. Trả trước cho người bán dài hạn	212		-	-
3. Vốn kinh doanh ở đơn vị trực thuộc	213		-	-
4. Phải thu nội bộ dài hạn	214		-	-
5. Phải thu về cho vay dài hạn	215		-	-
6. Phải thu dài hạn khác	216		-	-
7. Dự phòng phải thu dài hạn khó đòi (*)	219		-	-

BẢNG CÂN ĐỐI KẾ TOÁN RIÊNG (tiếp theo)
Tại ngày 30 tháng 9 năm 2022

Đơn vị tính: VND

Chỉ tiêu	Mã số	Thuyết minh	30/9/2022	01/01/2022
II. Tài sản cố định	220		815.176.246.295	927.804.361.722
1. Tài sản cố định hữu hình	221	V.8	787.806.570.685	896.022.457.966
- Nguyên giá	222		3.949.451.673.826	3.952.820.168.847
- Giá trị hao mòn lũy kế (*)	223		(3.161.645.103.141)	(3.056.797.710.881)
2. Tài sản cố định thuê tài chính	224		-	-
- Nguyên giá	225		-	-
- Giá trị hao mòn lũy kế (*)	226		-	-
3. Tài sản cố định vô hình	227	V.9	27.369.675.610	31.781.903.756
- Nguyên giá	228		70.753.419.119	70.618.002.719
- Giá trị hao mòn lũy kế (*)	229		(43.383.743.509)	(38.836.098.963)
III. Bất động sản đầu tư	230		-	-
- Nguyên giá	231		-	-
- Giá trị hao mòn lũy kế	232		-	-
IV. Tài sản dở dang dài hạn	240	V.7	12.048.995.221	29.653.698.263
1. Chi phí sản xuất, kinh doanh dở dang dài hạn	241		-	-
2. Chi phí xây dựng cơ bản dở dang	242		12.048.995.221	29.653.698.263
V. Đầu tư tài chính dài hạn	250	V.2	1.318.424.860.222	1.264.414.146.755
1. Đầu tư vào công ty con	251		1.122.326.153.223	1.122.326.153.223
2. Đầu tư vào công ty liên doanh, liên kết	252		131.369.420.164	131.369.420.164
3. Đầu tư góp vốn vào đơn vị khác	253		36.250.000.000	36.250.000.000
4. Dự phòng đầu tư tài chính dài hạn (*)	254		(21.520.713.165)	(25.531.426.632)
5. Đầu tư nắm giữ đến ngày đáo hạn	255		50.000.000.000	-
VI. Tài sản dài hạn khác	260		51.810.941.152	76.323.548.691
1. Chi phí trả trước dài hạn	261	V.10	51.810.941.152	76.323.548.691
2. Tài sản thuê thu nhập hoãn lại	262		-	-
3. Thiết bị, vật tư, phụ tùng thay thế dài hạn	263		-	-
4. Tài sản dài hạn khác	268		-	-
TỔNG CỘNG TÀI SẢN	270		5.590.446.615.426	5.689.340.111.288

03
TRÁI
ĐỊC
TÀI C
VÀ
27

BẢNG CÂN ĐỐI KẾ TOÁN RIÊNG (tiếp theo)

Tại ngày 30 tháng 9 năm 2022

Đơn vị tính: VND

Chỉ tiêu	Mã số	Thuyết minh	30/9/2022	01/01/2022
C. NỢ PHẢI TRẢ	300		1.441.902.213.717	1.810.119.142.192
I. Nợ ngắn hạn	310		1.345.614.245.211	1.700.369.032.886
1. Phải trả người bán ngắn hạn	311	V.11	421.340.603.966	738.296.817.884
2. Người mua trả tiền trước ngắn hạn	312		23.762.071.372	5.976.502.027
3. Thuế và các khoản phải nộp Nhà nước	313	V.12	340.565.607.020	137.433.773.585
4. Phải trả người lao động	314		69.067.751.783	85.242.237.925
5. Chi phí phải trả ngắn hạn	315	V.13	383.918.413.530	35.394.178.252
6. Phải trả nội bộ ngắn hạn	316		-	-
7. Phải trả theo tiến độ kế hoạch hợp đồng xây dựng	317		-	-
8. Doanh thu chưa thực hiện ngắn hạn	318		-	-
9. Phải trả ngắn hạn khác	319	V.14	69.842.743.632	620.376.703.292
10. Vay và nợ thuê tài chính ngắn hạn	320		-	-
11. Dự phòng phải trả ngắn hạn	321		-	-
12. Quỹ khen thưởng, phúc lợi	322		37.117.053.908	77.648.819.921
13. Quỹ bình ổn giá	323		-	-
14. Giao dịch mua bán lại trái phiếu Chính phủ	324		-	-
II. Nợ dài hạn	330		96.287.968.506	109.750.109.306
1. Phải trả người bán dài hạn	331		-	-
2. Người mua trả tiền trước dài hạn	332		-	-
3. Chi phí phải trả dài hạn	333		-	-
4. Phải trả nội bộ về vốn kinh doanh	334		-	-
5. Phải trả nội bộ dài hạn	335		-	-
6. Doanh thu chưa thực hiện dài hạn	336		-	-
7. Phải trả dài hạn khác	337	V.14	96.287.968.506	109.750.109.306
8. Vay và nợ thuê tài chính dài hạn	338		-	-
9. Trái phiếu chuyển đổi	339		-	-
10. Cổ phiếu ưu đãi	340		-	-
11. Thuế thu nhập hoãn lại phải trả	341		-	-
12. Dự phòng phải trả dài hạn	342		-	-
13. Quỹ phát triển khoa học và công nghệ	343		-	-
D. VỐN CHỦ SỞ HỮU	400		4.148.544.401.709	3.879.220.969.096
I. Vốn chủ sở hữu	410	V.15	4.148.544.401.709	3.879.220.969.096
1. Vốn góp của chủ sở hữu	411		2.318.000.000.000	2.318.000.000.000
- Cổ phiếu phổ thông có quyền biểu quyết	411a		2.318.000.000.000	2.318.000.000.000
- Cổ phiếu ưu đãi	411b		-	-
2. Thặng dư vốn cổ phần	412		-	-
3. Quyền chọn chuyển đổi trái phiếu	413		-	-
4. Vốn khác của chủ sở hữu	414		-	-

3213
ÔNG
NHỆM
(VỤ T
TÍNH K
TIẾM
AM VI
P. HÍ

BẢNG CÂN ĐỐI KẾ TOÁN RIÊNG (tiếp theo)
Tại ngày 30 tháng 9 năm 2022

Đơn vị tính: VND

NGUỒN VỐN	Mã số	Thuyết minh	30/9/2022	01/01/2022
5. Cổ phiếu quỹ (*)	415		-	-
6. Chênh lệch đánh giá lại tài sản	416		-	-
7. Chênh lệch tỷ giá hối đoái	417		-	-
8. Quỹ đầu tư phát triển	418		1.083.800.291.522	1.083.800.291.522
9. Quỹ hỗ trợ sắp xếp doanh nghiệp	419		-	-
10. Quỹ khác thuộc vốn chủ sở hữu	420		12.108.027.465	13.363.027.465
11. Lợi nhuận sau thuế chưa phân phối	421		734.636.082.722	464.057.650.109
- LNST chưa phân phối lũy kế đến cuối năm trước	421a		464.057.650.109	153.548.781.725
- LNST chưa phân phối kỳ này	421b		270.578.432.613	310.508.868.384
12. Nguồn vốn đầu tư XDCB	422		-	-
II. Nguồn kinh phí	430		-	-
1. Nguồn kinh phí	431		-	-
2. Nguồn kinh phí đã hình thành TSCĐ	432		-	-
TỔNG CỘNG NGUỒN VỐN	440		5.590.446.615.426	5.689.340.111.288

Người lập biểu

Lê Thu Trang

Hà Nội, ngày 25 tháng 10 năm 2022

Kế toán trưởng

Phạm Thu Thủy

Tổng Giám đốc



Ngô Quế Lâm

14-C.T.
Y
DUBAN
VĂN
TOÁN
HÀN
T
CHIV

BÁO CÁO KẾT QUẢ HOẠT ĐỘNG KINH DOANH RIÊNG
Quý 3 năm 2022

Đơn vị tính: VND

Chỉ tiêu	Mã số	Thuyết minh	Quý 3/2022	Quý 3/2021	Lũy kế từ đầu năm đến 30/9/2022	Lũy kế từ đầu năm đến 30/9/2021
1. Doanh thu bán hàng và cung cấp dịch vụ	01	VI.1	1.614.009.931.835	1.124.349.332.496	4.100.861.841.221	3.617.318.319.758
2. Các khoản giảm trừ doanh thu	02	VI.2	9.642.635.781	7.709.097.334	15.857.537.009	7.856.601.334
3. Doanh thu thuần bán hàng và cung cấp dịch vụ	10	VI.3	1.604.367.296.054	1.116.640.235.162	4.085.004.304.212	3.609.461.718.424
4. Giá vốn hàng bán	11	VI.4	1.183.206.575.010	852.417.968.117	3.029.319.960.237	2.796.141.992.822
5. Lợi nhuận gộp về bán hàng và cung cấp dịch vụ	20	VI.5	421.160.721.044	264.222.267.045	1.055.684.343.975	813.319.725.602
6. Doanh thu hoạt động tài chính	21	VI.6	29.324.422.110	24.101.212.406	108.684.653.520	116.156.316.389
7. Chi phí tài chính	22	VI.6	(3.654.378.337)	(1.195.540.919)	(3.400.771.940)	(1.408.846.626)
<i>Trong đó: Chi phí lãi vay</i>	23		-	-	-	-
8. Chi phí bán hàng	24	VI.7	280.091.470.228	163.941.842.422	660.679.157.727	487.391.922.005
9. Chi phí quản lý doanh nghiệp	25	VI.7	62.034.567.945	70.063.914.211	187.910.351.749	189.747.607.018
10. Lợi nhuận thuần từ hoạt động kinh doanh	30	VI.8	112.013.483.318	55.513.263.737	319.180.259.959	253.745.359.594
11. Thu nhập khác	31	VI.8	5.427.859.227	3.560.913.157	11.749.521.554	15.287.388.025
12. Chi phí khác	32	VI.9	18.805.524	56.833.493	1.566.797.747	63.051.801
13. Lợi nhuận khác	40	VI.9	5.409.053.703	3.504.079.664	10.182.723.807	15.224.336.224
14. Tổng lợi nhuận kế toán trước thuế	50	VI.10	117.422.537.021	59.017.343.401	329.362.983.766	268.969.695.818
15. Chi phí thuế thu nhập doanh nghiệp hiện hành	51	VI.10	23.484.427.404	11.803.468.680	58.784.551.153	44.334.569.964
16. Chi phí thuế thu nhập doanh nghiệp hoãn lại	52		-	-	-	-
17. Lợi nhuận sau thuế thu nhập doanh nghiệp	60		93.938.109.617	47.213.874.721	270.578.432.613	224.635.125.854

Người lập biểu



Lê Thu Trang

Hà Nội, ngày 25 tháng 10 năm 2022

Kế toán trưởng



Phạm Thu Thủy

Ngô Quế Lâm



BÁO CÁO LƯU CHUYỂN TIỀN TỆ RIÊNG
(theo phương pháp gián tiếp)
Quý 3 năm 2022

Đơn vị tính: VND

Chỉ tiêu	Mã số	Thuyết minh	Từ 01/01/2022 đến 30/9/2022	Từ 01/01/2021 đến 30/9/2021
I. Lưu chuyển tiền từ hoạt động kinh doanh	01			
1. Lợi nhuận trước thuế			329.362.983.766	268.969.695.818
2. Điều chỉnh cho các khoản				
- Khấu hao TSCĐ và BĐSĐT	02		138.956.640.501	132.488.330.847
- Các khoản dự phòng	03		(4.010.713.467)	(534.519.339)
- Lãi, lỗ chênh lệch tỷ giá hối đoái do đánh giá lại các khoản mục tiền tệ có gốc ngoại tệ	04		-	-
- Lãi, lỗ từ hoạt động đầu tư	05		(107.695.720.051)	(115.180.177.525)
- Chi phí lãi vay	06		-	-
- Các khoản điều chỉnh khác	07		-	-
3. Lợi nhuận từ hoạt động kinh doanh trước thay đổi vốn lưu động	08		356.613.190.749	285.743.329.801
- Tăng, giảm các khoản phải thu	09		16.067.197.232	(59.467.105.178)
- Tăng, giảm hàng tồn kho	10		24.100.662.104	(28.500.252.396)
- Tăng, giảm các khoản phải trả (không kể lãi vay phải trả, thuế thu nhập doanh nghiệp phải nộp)	11		223.889.621.538	(138.506.749.925)
- Tăng, giảm chi phí trả trước	12		24.423.703.891	18.608.844.812
- Tăng, giảm chứng khoán kinh doanh	13		-	-
- Tiền lãi vay đã trả	14		-	-
- Thuế thu nhập doanh nghiệp đã nộp	15		-	(9.615.870.965)
- Tiền thu khác từ hoạt động kinh doanh	16		-	-
- Tiền chi khác cho hoạt động kinh doanh	17		(41.786.766.013)	(31.674.443.105)
Lưu chuyển tiền thuần từ hoạt động kinh doanh	20		603.307.609.501	36.587.753.044
II. Lưu chuyển tiền từ hoạt động đầu tư				
1. Tiền chi để mua sắm, xây dựng TSCĐ và các tài sản dài hạn khác	21		(11.913.414.259)	(22.020.271.812)
2. Tiền thu từ thanh lý, nhượng bán TSCĐ và các tài sản dài hạn khác	22		2.718.330.000	-
3. Tiền chi cho vay, mua các công cụ nợ của đơn vị khác	23		(1.710.314.000.000)	(1.361.823.000.000)
4. Tiền thu hồi cho vay, bán lại các công cụ nợ của đơn vị khác	24		1.625.395.000.000	1.712.012.000.000
5. Tiền chi đầu tư góp vốn vào đơn vị khác	25		-	-
6. Tiền thu hồi góp vốn vào đơn vị khác	26		-	-
7. Tiền thu lãi cho vay, cổ tức và lợi nhuận được chia	27		84.774.911.631	100.110.752.118
Lưu chuyển tiền thuần hoạt động đầu tư	30		(9.339.172.628)	428.279.480.306

BÁO CÁO LƯU CHUYỂN TIỀN TỆ RIÊNG (tiếp theo)
(theo phương pháp gián tiếp)
Quý 3 năm 2022

Đơn vị tính: VND

Chỉ tiêu	Mã số	Thuyết minh	Từ 01/01/2022 đến 30/9/2022	Từ 01/01/2021 đến 30/9/2021
III. Lưu chuyển tiền từ hoạt động tài chính				
1. Tiền thu từ phát hành cổ phiếu, nhận vốn góp của chủ sở hữu	31		-	-
2. Tiền chi trả vốn góp cho các chủ sở hữu, mua lại cổ phiếu của doanh nghiệp đã phát hành	32		-	-
3. Tiền thu từ đi vay	33		-	-
4. Tiền trả nợ gốc vay	34		-	-
5. Tiền trả nợ gốc thuê tài chính	35		-	-
6. Cổ tức, lợi nhuận đã trả cho chủ sở hữu	36		(551.574.784.000)	(655.874.220.250)
<i>Lưu chuyển tiền thuần từ hoạt động tài chính</i>	40		(551.574.784.000)	(655.874.220.250)
Lưu chuyển tiền thuần trong kỳ	50		42.393.652.873	(191.006.986.900)
Tiền và tương đương tiền đầu năm	60		472.553.339.545	565.088.789.837
Ảnh hưởng của thay đổi tỷ giá hối đoái quy đổi ngoại tệ	61		-	-
Tiền và tương đương tiền cuối kỳ	70		514.946.992.418	374.081.802.937


Người lập biểu



Lê Thu Trang

Hà Nội, ngày 25 tháng 10 năm 2022

Kế toán trưởng



Phạm Thu Thủy



Tổng Giám đốc



Ngô Quế Lâm

BẢN THUYẾT MINH BÁO CÁO TÀI CHÍNH RIÊNG
Quý 3 năm 2022

I. ĐẶC ĐIỂM HOẠT ĐỘNG CỦA DOANH NGHIỆP

1. Hình thức sở hữu vốn

Tổng Công ty Cổ phần Bia Rượu Nước Giải Khát Hà Nội tiền thân là Tổng Công ty Bia - Rượu - Nước giải khát Hà Nội, được thành lập theo Quyết định số 75/2003/QĐ-BCN ngày 6 tháng 5 năm 2003 của Bộ Công nghiệp (nay là Bộ Công thương). Tổng Công ty chính thức chuyển đổi hình thức từ doanh nghiệp Nhà nước sang công ty cổ phần với tên gọi Tổng Công ty Cổ phần Bia - Rượu - Nước giải khát Hà Nội theo Quyết định số 1863/QĐ-TTg ngày 28 tháng 12 năm 2007 và Quyết định số 575/QĐ-TTg ngày 16 tháng 5 năm 2008 của Thủ tướng Chính phủ.

Hoạt động theo Giấy chứng nhận đăng ký kinh doanh số 0103025268 do Sở Kế hoạch và Đầu tư thành phố Hà Nội cấp ngày 16 tháng 6 năm 2008. Giấy chứng nhận thay đổi lần 6 theo số 0101376672 ngày 7 tháng 9 năm 2020.

Trụ sở chính của Tổng Công ty tại 183 Hoàng Hoa Thám, Phường Ngọc Hà, Quận Ba Đình, TP. Hà Nội.

Số lượng nhân viên của Tổng Công ty vào ngày 30 tháng 9 năm 2022 là: 515 người (ngày 31 tháng 12 năm 2021 là 557 người).

2. Lĩnh vực kinh doanh

Lĩnh vực kinh doanh của Tổng Công ty là sản xuất, thương mại, dịch vụ.

3. Ngành nghề kinh doanh

Hoạt động chính của Tổng Công ty là: Sản xuất bia và mạch nha ủ men bia; Chung, tinh cất và pha chế các loại rượu mạnh; Sản xuất đồ uống không cồn, nước khoáng; Bán buôn đồ uống; Bán buôn gạo, lúa mì, bột mì, hạt ngũ cốc khác; Cho thuê kho bãi; Cho thuê máy móc, thiết bị.

4. Chu kỳ sản xuất, kinh doanh thông thường

Chu kỳ sản xuất, kinh doanh thông thường của Tổng Công ty được thực hiện trong thời gian không quá 12 tháng.

5213
CÔNG
NHỆM
H VỤ T
HÍNH K
KIỂM T
AM VI
P. H C

BẢN THUYẾT MINH BÁO CÁO TÀI CHÍNH RIÊNG (tiếp theo)

5. Cấu trúc doanh nghiệp

- Tại ngày 30 tháng 9 năm 2022 Tổng Công ty có các công ty con như sau:

Tên Công ty con	Ngành hoạt động	Vốn điều lệ	Tỷ lệ sở hữu	Tỷ lệ biểu quyết
Công ty TNHH MTV TM Habeco	Kinh doanh bia rượu	50.000.000.000	100%	100%
Công ty CP Bia Hà Nội - Hải Dương	Sản xuất bia	40.000.000.000	55,00%	55,00%
Công ty CP Bia Hà Nội - Hải Phòng	Sản xuất bia	91.792.900.000	65,01%	65,01%
Công ty CP Bia Hà Nội - Nam Định	Sản xuất bia	20.000.000.000	51,00%	51,00%
Công ty CP Bia Hà Nội - Thái Bình	Sản xuất bia	76.912.260.000	66,31%	66,31%
Công ty Cổ phần Bia Hà Nội - Thanh Hóa	Sản xuất bia	114.245.700.000	55,00%	55,00%
Công ty CP Bia Hà Nội - Quảng Bình	Sản xuất bia	58.000.000.000	62,05%	62,05%
Công ty CP Bao bì Bia - Rượu - Nước giải khát	Sản xuất nắp chai	20.000.000.000	68,95%	68,95%
Công ty Cổ phần Rượu và Nước Giải Khát Hà Nội	Sản xuất rượu	200.000.000.000	54,29%	54,29%
Công ty CP Thương mại Bia Hà Nội	Kinh doanh bia rượu	31.230.000.000	60,00%	60,00%
Công ty CP Bia - Rượu - Nước giải khát Hà Nội - Quảng Ninh	Sản xuất bia	15.000.000.000	52,64%	52,64%
Công ty CP ĐTPT Công nghệ Bia Rượu Nước giải khát Hà Nội	Sản xuất bia	200.000.000.000	96,10%	96,10%
Công ty CP Bia Hà Nội - Nghệ An	Sản xuất bia	180.000.000.000	51,00%	51,00%
Công ty CP Bia Hà Nội - Quảng Trị	Sản xuất bia	110.000.000.000	98,56%	98,56%
Công ty CP Habeco Hải Phòng	Sản xuất bia	160.000.000.000	66,69%	80,75%
Công ty CP Bia Hà Nội - Hồng Hà	Sản xuất bia	100.000.000.000	53,89%	53,89%

- Tại ngày 30 tháng 9 năm 2022 Tổng Công ty có các công ty liên kết như sau:

Tên Công ty liên kết	Ngành hoạt động	Vốn điều lệ	Tỷ lệ sở hữu	Tỷ lệ biểu quyết
Công ty CP Bia Hà Nội - Kim Bài	Sản xuất bia	40.000.000.000	28,00%	28,00%
Công ty CP Vận tải Habeco	Vận tải	25.000.000.000	28,00%	28,00%
Công ty CP Đầu tư Phát triển Habeco	Thương mại, dịch vụ	300.000.000.000	45,00%	45,00%
Công ty CP Harec Đầu tư & Thương mại	Thương mại, dịch vụ	63.384.000.000	40,00%	40,00%
Công ty TNHH Thủy Tinh San Miguel Yamamura Hải Phòng	Sản xuất và kinh doanh sành sứ	160.772.505.787	27,21%	27,21%
Công ty CP Bao bì Habeco	Sản xuất bao bì	35.000.000.000	44,22%	44,22%

- Tại ngày 30 tháng 9 năm 2022 Tổng Công ty có các đơn vị trực thuộc sau:

- + Chi nhánh Tổng công ty cổ phần Bia – Rượu – Nước giải khát Hà Nội - Nhà máy Bia Hà Nội - Mê Linh tại Xã Tiên Phong, Huyện Mê Linh, TP Hà Nội;
- + Chi nhánh Tổng công ty cổ phần Bia – Rượu – Nước giải khát Hà Nội - Nhà máy Bia Hà Nội - Hoàng Hoa Thám tại Số 183 Hoàng Hoa Thám, Phường Ngọc Hà, Quận Ba Đình, TP Hà Nội.

BẢN THUYẾT MINH BÁO CÁO TÀI CHÍNH RIÊNG (tiếp theo)

6. Tuyên bố về khả năng so sánh thông tin trên Báo cáo tài chính riêng

Trong kỳ Tổng công ty không có thay đổi về chính sách kế toán so với kỳ trước nên không có ảnh hưởng đến khả năng so sánh của các thông tin trên báo cáo tài chính riêng.

II. NĂM TÀI CHÍNH, ĐƠN VỊ TIỀN TỆ SỬ DỤNG TRONG KẾ TOÁN

1. Năm tài chính

Năm tài chính của Tổng Công ty bắt đầu từ ngày 01/01 và kết thúc vào ngày 31/12 hàng năm.

2. Đơn vị tiền tệ sử dụng trong kế toán

Đơn vị tiền tệ sử dụng trong ghi chép kế toán là đồng Việt Nam (VND).

III. CHUẨN MỰC VÀ CHẾ ĐỘ KẾ TOÁN ÁP DỤNG

1. Chế độ kế toán áp dụng

Tổng Công ty áp dụng Chế độ Kế toán doanh nghiệp ban hành theo Thông tư số 200/2014/TT-BTC (“Thông tư 200”) hướng dẫn chế độ kế toán cho doanh nghiệp do Bộ tài chính ban hành ngày 22/12/2014 và Thông tư 53/2016/TT-BTC ngày 21/3/2016 về việc sửa đổi bổ sung Thông tư số 200/2014/TT-BTC do Bộ tài chính ban hành.

2. Tuyên bố về việc tuân thủ Chuẩn mực kế toán và Chế độ kế toán

Tổng Công ty đã áp dụng các Chuẩn mực kế toán doanh nghiệp Việt Nam và các văn bản hướng dẫn Chuẩn mực do Nhà nước đã ban hành. Các báo cáo tài chính riêng được lập và trình bày theo đúng mọi quy định của từng chuẩn mực, thông tư hướng dẫn thực hiện chuẩn mực và Chế độ kế toán doanh nghiệp Việt Nam hiện hành.

IV. CÁC CHÍNH SÁCH KẾ TOÁN ÁP DỤNG

1. Các loại tỷ giá hối đoái áp dụng trong kế toán

Các nghiệp vụ kinh tế phát sinh bằng ngoại tệ được quy đổi ra đồng Việt Nam theo tỷ giá giao dịch thực tế tại thời điểm phát sinh nghiệp vụ. Tại thời điểm cuối kỳ các khoản mục tiền tệ có gốc ngoại tệ được phân loại là tài sản là tỷ giá mua ngoại tệ, các khoản mục tiền tệ có gốc ngoại tệ được phân loại là nợ phải trả là tỷ giá bán ngoại tệ của ngân hàng thương mại nơi doanh nghiệp thường xuyên có giao dịch tại thời điểm lập Báo cáo tài chính riêng.

Chênh lệch tỷ giá thực tế phát sinh trong kỳ và chênh lệch tỷ giá do đánh giá lại số dư các khoản mục tiền tệ tại thời điểm cuối kỳ được hạch toán vào kết quả hoạt động kinh doanh riêng của kỳ kế toán.

2. Nguyên tắc ghi nhận các khoản tiền và các khoản tương đương tiền

Tiền và tương đương tiền bao gồm: Tiền mặt tại quỹ, tiền gửi ngân hàng, tiền đang chuyển, các khoản đầu tư ngắn hạn không quá 3 tháng có khả năng chuyển đổi dễ dàng thành tiền và không có nhiều rủi ro trong chuyển đổi thành tiền kể từ ngày mua khoản đầu tư đó tại thời điểm báo cáo.

3. Nguyên tắc kế toán các khoản đầu tư tài chính

a) Chứng khoán kinh doanh

Chứng khoán kinh doanh là các khoản chứng khoán được Tổng Công ty nắm giữ với mục đích kinh doanh. Chứng khoán kinh doanh được ghi nhận bắt đầu từ ngày Tổng Công ty có quyền sở hữu và được xác định giá trị ban đầu theo giá trị hợp lý của các khoản thanh toán tại thời điểm giao dịch phát sinh cộng các chi phí liên quan đến giao dịch mua chứng khoán kinh doanh.

Tại các năm tài chính tiếp theo, các khoản đầu tư chứng khoán được xác định theo giá gốc trừ các khoản giảm giá chứng khoán kinh doanh.

BẢN THUYẾT MINH BÁO CÁO TÀI CHÍNH RIÊNG (tiếp theo)

Dự phòng giảm giá chứng khoán kinh doanh được thực hiện như sau:

- Đối với khoản đầu tư vào cổ phiếu niêm yết hoặc giá trị hợp lý khoản đầu tư được xác định tin cậy thì việc trích lập dự phòng sẽ được căn cứ vào giá thị trường của chứng khoán đó.
- Đối với khoản đầu tư không xác định được giá trị hợp lý tại thời điểm báo cáo, việc trích lập dự phòng căn cứ vào khoản lỗ của bên được đầu tư với mức trích lập bằng chênh lệch giữa vốn góp thực tế và vốn chủ sở hữu tại ngày kết thúc kỳ kế toán năm nhân với tỷ lệ vốn điều lệ của công ty so với tổng vốn điều lệ thực góp của các bên tại đơn vị được đầu tư.

b) Các khoản đầu tư nắm giữ đến ngày đáo hạn

Các khoản đầu tư nắm giữ đến ngày đáo hạn bao gồm các khoản đầu tư mà Tổng Công ty có ý định và khả năng giữ đến ngày đáo hạn. Các khoản đầu tư nắm giữ đến ngày đáo hạn bao gồm: các khoản tiền gửi ngân hàng có kỳ hạn (bao gồm cả các loại tín phiếu, kỳ phiếu), trái phiếu, cổ phiếu ưu đãi bên phát hành bắt buộc phải mua lại tại một thời điểm nhất định trong tương lai và các khoản cho vay nắm giữ đến ngày đáo hạn với mục đích thu lãi hàng kỳ và các khoản đầu tư nắm giữ đến ngày đáo hạn khác.

Các khoản đầu tư nắm giữ đến ngày đáo hạn được ghi nhận bắt đầu từ ngày mua và được xác định giá trị ban đầu theo giá mua và các chi phí liên quan đến giao dịch mua các khoản đầu tư. Thu nhập lãi từ các khoản đầu tư nắm giữ đến ngày đáo hạn sau ngày mua được ghi nhận trên Báo cáo kết quả hoạt động kinh doanh riêng trên cơ sở dự thu. Lãi được hưởng trước khi Tổng Công ty nắm giữ được ghi giảm trừ vào giá gốc tại thời điểm mua.

Dự phòng phải thu khó đòi của các khoản đầu tư nắm giữ đến ngày đáo hạn được trích lập theo các quy định kế toán hiện hành.

Các khoản đầu tư nắm giữ đến ngày đáo hạn tại thời điểm báo cáo, nếu:

- Có thời hạn thu hồi vốn dưới 1 năm hoặc trong 1 chu kỳ kinh doanh được phân loại là tài sản ngắn hạn;
- Có thời hạn thu hồi vốn trên 1 năm hoặc hơn 1 chu kỳ kinh doanh được phân loại là tài sản dài hạn.

c) Đầu tư vào công ty con; Công ty liên doanh, liên kết

Khoản đầu tư vào công ty con được kế toán theo phương pháp giá gốc. Lợi nhuận thuần được chia từ Công ty con phát sinh sau ngày đầu tư được ghi nhận vào Báo cáo Kết quả hoạt động kinh doanh riêng. Các khoản được chia khác (ngoài lợi nhuận thuần) được coi là phần thu hồi các khoản đầu tư và được ghi nhận là khoản giảm trừ giá gốc đầu tư.

Công ty liên kết là một công ty mà Tổng Công ty có ảnh hưởng đáng kể nhưng không phải là công ty con hay công ty liên doanh của Tổng Công ty. Ảnh hưởng đáng kể thể hiện ở quyền tham gia vào việc đưa ra các quyết định về chính sách tài chính và hoạt động của bên nhận đầu tư nhưng không có ảnh hưởng về mặt kiểm soát hoặc đồng kiểm soát những chính sách này.

Dự phòng giảm giá khoản đầu tư được lập khi có bằng chứng chắc chắn cho thấy sự suy giảm giá trị của các khoản đầu tư này vào ngày kết thúc kỳ kế toán năm. Tăng hoặc giảm số dư tài khoản dự phòng được hạch toán vào chi phí tài chính trong báo cáo kết quả hoạt động kinh doanh riêng.

d) Đầu tư vào công cụ vốn của đơn vị khác

Đầu tư góp vốn vào các đơn vị khác được ghi nhận ban đầu theo giá gốc bao gồm giá mua và các chi phí mua có liên quan trực tiếp. Sau ghi nhận ban đầu, các khoản đầu tư này được xác định theo giá gốc trừ đi dự phòng giảm giá khoản đầu tư. Dự phòng giảm giá đầu tư được lập khi đơn vị

BẢN THUYẾT MINH BÁO CÁO TÀI CHÍNH RIÊNG (tiếp theo)

nhận đầu tư phát sinh lỗ, ngoại trừ trường hợp khoản lỗ đó đã nằm trong dự kiến của Tổng Công ty khi quyết định đầu tư. Dự phòng giảm giá đầu tư được hoàn nhập khi đơn vị nhận đầu tư sau đó tạo ra lợi nhuận để bù trừ cho các khoản lỗ đã được lập dự phòng trước kia. Khoản dự phòng chỉ được hoàn nhập trong phạm vi sao cho giá trị ghi sổ của khoản đầu tư không vượt quá giá trị ghi sổ của các chứng khi giá định không có khoản dự phòng nào đã được ghi nhận.

4. Nguyên tắc kế toán nợ phải thu

Các khoản phải thu được trình bày trên các báo cáo tài chính riêng theo giá trị sổ sách các khoản phải thu từ khách hàng và các khoản phải thu khác sau khi trừ các khoản dự phòng được lập cho các khoản phải thu khó đòi.

Dự phòng nợ phải thu khó đòi thể hiện phần giá trị của các khoản phải thu mà Tổng Công ty dự kiến không có khả năng thu hồi tại ngày kết thúc năm tài chính. Tăng hoặc giảm số tài khoản dự phòng được hạch toán vào chi phí quản lý doanh nghiệp trong báo cáo kết quả kinh doanh riêng.

Các khoản phải thu được phân loại là Ngắn hạn và Dài hạn trên Bảng cân đối kế toán riêng căn cứ kỳ hạn còn lại của các khoản phải thu tại ngày lập Báo cáo tài chính riêng

Các khoản phải thu khách hàng, khoản trả trước cho người bán, và các khoản phải thu khác tại thời điểm báo cáo, nếu:

- Có thời hạn thu hồi hoặc thanh toán dưới 01 năm (hoặc trong một chu kỳ sản xuất kinh doanh) được phân loại là Tài sản ngắn hạn;
- Có thời hạn thu hồi hoặc thanh toán trên 01 năm (hoặc trên một chu kỳ sản xuất kinh doanh) được phân loại là Tài sản dài hạn.

5. Nguyên tắc ghi nhận hàng tồn kho

Hàng tồn kho được tính theo giá gốc. Trường hợp giá trị thuần có thể thực hiện được thấp hơn giá gốc thì phải tính theo giá trị thuần có thể thực hiện được. Giá gốc hàng tồn kho bao gồm chi phí mua, chi phí chế biến và các chi phí liên quan trực tiếp khác phát sinh để có được hàng tồn kho ở địa điểm và trạng thái hiện tại.

Giá trị hàng tồn kho được xác định theo phương pháp bình quân gia quyền.

Hàng tồn kho được hạch toán theo phương pháp kê khai thường xuyên.

Dự phòng giảm giá hàng tồn kho được trích lập cho phần giá trị dự kiến bị tổn thất do các khoản suy giảm trong giá trị (do giảm giá, hư hỏng, kém phẩm chất, lỗi thời v.v.) có thể xảy ra đối với nguyên vật liệu, thành phẩm, hàng hóa tồn kho khác thuộc quyền sở hữu của Tổng Công ty dựa trên bằng chứng hợp lý về sự suy giảm giá trị vào ngày kết thúc kỳ kế toán.

Số tăng hoặc giảm khoản dự phòng giảm giá hàng tồn kho được hạch toán vào giá vốn hàng bán trên báo cáo kết quả hoạt động kinh doanh riêng trong kỳ.

6. Nguyên tắc ghi nhận và khấu hao tài sản cố định hữu hình và tài sản cố định vô hình

Tài sản cố định hữu hình và tài sản cố định vô hình được ghi nhận theo giá gốc. Trong quá trình sử dụng, tài sản cố định hữu hình và tài sản cố định vô hình được ghi nhận theo nguyên giá, hao mòn lũy kế và giá trị còn lại.



BẢN THUYẾT MINH BÁO CÁO TÀI CHÍNH RIÊNG (tiếp theo)

Khấu hao được trích theo phương pháp đường thẳng. Thời gian khấu hao được ước tính như sau:

Loại tài sản	Thời gian khấu hao (năm)	
	Cuối kỳ	Đầu kỳ
- Nhà cửa, vật kiến trúc	05 – 25	05 – 25
- Máy móc, thiết bị	03 – 15	03 – 15
- Phương tiện vận tải	06 – 10	06 – 10
- Dụng cụ quản lý	03 – 08	03 – 08
- Tài sản cố định khác	03 – 05	03 – 05
- Thương hiệu	04	04
- Phần mềm máy tính	03 – 08	03 – 08

Nguyên giá tài sản cố định và thời gian khấu hao được xác định theo thông tư số 45/2013/TT-BTC ngày 25/4/2013 của Bộ Tài chính về hướng dẫn chế độ quản lý, sử dụng và trích khấu hao tài sản cố định và các quy định khác.

7. Nguyên tắc kế toán các hợp đồng hợp tác kinh doanh

Các khoản góp vốn liên doanh là thỏa thuận trên cơ sở ký kết hợp đồng mà theo đó Tổng Công ty và các bên tham gia thực hiện hoạt động kinh tế trên cơ sở đồng kiểm soát. Cơ sở đồng kiểm soát được hiểu là việc đưa ra các quyết định mang tính chiến lược liên quan đến các chính sách hoạt động và tài chính của đơn vị liên doanh phải có sự đồng thuận của các bên đồng kiểm soát.

Trong trường hợp một Công ty thành viên trực tiếp thực hiện hoạt động kinh doanh theo các thỏa thuận liên doanh, phần vốn góp vào tài sản đồng kiểm soát và bất kỳ khoản nợ phải trả phát sinh chung phải gánh chịu cùng với các bên góp vốn liên doanh khác từ hoạt động của liên doanh được hạch toán vào báo cáo tài chính riêng của Tổng Công ty tương ứng và được phân loại theo bản chất của nghiệp vụ kinh tế phát sinh. Các khoản công nợ và chi phí phát sinh có liên quan trực tiếp đến phần vốn góp trong phần tài sản đồng kiểm soát được hạch toán trên cơ sở dồn tích. Các khoản thu nhập từ việc bán hàng hoặc sử dụng phần sản phẩm được chia từ hoạt động của liên doanh và phần chi phí phát sinh phải gánh chịu được ghi nhận khi chắc chắn khoản lợi ích kinh tế có được từ các giao dịch này được chuyển tới hoặc chuyển ra khỏi Tổng Công ty và các khoản lợi ích kinh tế này có thể được xác định một cách đáng tin cậy.

Các thỏa thuận góp vốn liên doanh liên quan đến việc thành lập một cơ sở kinh doanh độc lập trong đó có các bên tham gia góp vốn liên doanh được gọi là cơ sở kinh doanh đồng kiểm soát.

8. Nguyên tắc ghi nhận và vốn hoá các khoản chi phí đi vay

Chi phí đi vay được ghi nhận vào chi phí sản xuất, kinh doanh trong kỳ khi phát sinh, trừ chi phí đi vay liên quan trực tiếp đến việc đầu tư xây dựng hoặc sản xuất tài sản dở dang được tính vào giá trị của tài sản đó (được vốn hoá) khi có đủ các điều kiện quy định trong Chuẩn mực Kế toán doanh nghiệp Việt Nam số 16 “Chi phí đi vay”.

Chi phí đi vay liên quan trực tiếp đến việc đầu tư xây dựng hoặc sản xuất tài sản dở dang được tính vào giá trị của tài sản đó (được vốn hoá), bao gồm các khoản lãi tiền vay, phân bổ các khoản chiết khấu hoặc phạt trội khi phát hành trái phiếu, các khoản chi phí phụ phát sinh liên quan tới quá trình làm thủ tục vay.

9. Nguyên tắc ghi nhận và phân bổ chi phí trả trước

Các chi phí trả trước chi liên quan đến chi phí sản xuất kinh doanh trong kỳ được ghi nhận là chi phí trả trước ngắn hạn và được tính vào chi phí sản xuất kinh doanh trong kỳ.

Việc tính và phân bổ chi phí trả trước dài hạn vào chi phí sản xuất kinh doanh từng kỳ hạch toán được căn cứ vào tính chất, mức độ từng loại chi phí để chọn phương pháp và tiêu thức phân bổ hợp lý. Chi phí trả trước được phân bổ dần vào chi phí sản xuất kinh doanh theo phương pháp đường thẳng.

: 13
NG
02/09
17
08/1
08/1
4 V
H

BẢN THUYẾT MINH BÁO CÁO TÀI CHÍNH RIÊNG (tiếp theo)

Chi phí trả trước dài hạn bao gồm khoản trả trước tiền thuê đất, chi phí chai, kết chờ phân bổ và các khoản chi phí trả trước dài hạn khác.

Tiền thuê đất thể hiện số tiền thuê đất đã được trả trước. Tiền thuê đất trả trước được phân bổ vào báo cáo kết quả hoạt động kinh doanh riêng theo phương pháp đường thẳng tương ứng với thời gian thuê từ 47 đến 50 năm.

Giá trị chai, kết được phản ánh trên khoản mục chi phí trả trước dài hạn bao gồm giá mua và các chi phí phát sinh liên quan. Chi phí này được phân bổ vào báo cáo kết quả hoạt động kinh doanh riêng trong vòng 3 năm kể từ ngày chai, kết được đưa vào sử dụng.

10. Nguyên tắc ghi nhận các khoản trả thương mại và phải trả khác

Các khoản phải trả người bán, phải trả khác tại thời điểm báo cáo, nêu:

- Có thời hạn thanh toán dưới 1 năm hoặc trong một chu kỳ sản xuất kinh doanh được phân loại là nợ ngắn hạn.
- Có thời hạn thanh toán trên 1 năm hoặc trên một chu kỳ sản xuất kinh doanh được phân loại là nợ dài hạn.

Chi phí phải trả được ghi nhận cho số tiền phải trả trong tương lai liên quan đến hàng hóa và dịch vụ đã nhận được không phụ thuộc vào việc Tổng công ty đã nhận được hóa đơn của nhà cung cấp hay chưa.

11. Nguyên tắc ghi nhận vốn chủ sở hữu

Vốn đầu tư của chủ sở hữu được ghi nhận theo số vốn thực góp của chủ sở hữu.

Thặng dư vốn cổ phần được ghi nhận theo số chênh lệch lớn hơn giữa giá thực tế phát hành và mệnh giá cổ phiếu khi phát hành cổ phiếu lần đầu, phát hành bổ sung hoặc tái phát hành cổ phiếu quỹ.

Cổ tức phải trả cho các cổ đông được ghi nhận là khoản phải trả trong Bảng Cân đối kế toán riêng của Tổng Công ty sau khi có Nghị quyết của Đại hội đồng cổ đông thường niên hàng năm.

12. Nguyên tắc và phương pháp ghi nhận doanh thu

Doanh thu được ghi nhận khi công ty có khả năng nhận được các lợi ích kinh tế có thể xác định được một cách chắc chắn. Doanh thu được xác định theo giá trị hợp lý của các khoản đã thu hoặc sẽ thu sau khi trừ đi các khoản chiết khấu thương mại, giảm giá hàng bán và hàng bán bị trả lại. Các điều kiện cụ thể sau đây cũng phải được đáp ứng trước khi ghi nhận doanh thu như sau:

Doanh thu bán hàng hóa, thành phẩm

Doanh thu bán hàng được ghi nhận khi đồng thời thỏa mãn các điều kiện sau:

- Phần lớn rủi ro và lợi ích gắn liền với quyền sở hữu sản phẩm hoặc hàng hóa đã được chuyển giao cho người mua;
- Tổng Công ty không còn nắm giữ quyền quản lý hàng hóa như người sở hữu hàng hóa hoặc quyền kiểm soát hàng hóa;
- Doanh thu được xác định tương đối chắc chắn;
- Tổng Công ty đã thu được hoặc sẽ thu được lợi ích kinh tế từ giao dịch bán hàng;
- Xác định được chi phí liên quan đến giao dịch bán hàng.

Doanh thu cung cấp dịch vụ

Doanh thu cung cấp dịch vụ được ghi nhận khi kết quả của giao dịch đó được xác định một cách đáng tin cậy. Trường hợp việc cung cấp dịch vụ liên quan đến nhiều kỳ thì doanh thu được ghi

BẢN THUYẾT MINH BÁO CÁO TÀI CHÍNH RIÊNG (tiếp theo)

nhận trong kỳ theo kết quả phân công việc đã hoàn thành vào ngày lập Bảng Cân đối kế toán riêng của kỳ đó. Kết quả của giao dịch cung cấp dịch vụ được xác định khi thỏa mãn các điều kiện sau:

- Doanh thu được xác định tương đối chắc chắn;
- Có khả năng thu được lợi ích kinh tế từ giao dịch cung cấp dịch vụ đó;
- Xác định được phần công việc đã hoàn thành vào ngày lập Bảng cân đối kế toán riêng;
- Xác định được chi phí phát sinh cho giao dịch và chi phí để hoàn thành giao dịch cung cấp dịch vụ đó

Phần công việc cung cấp dịch vụ đã hoàn thành được xác định theo phương pháp đánh giá công việc hoàn thành.

Các khoản giảm trừ doanh thu

Khoản mục này dùng để phản ánh các khoản được điều chỉnh giảm trừ vào doanh thu bán hàng, cung cấp dịch vụ phát sinh trong kỳ, gồm: Chiết khấu thương mại, giảm giá hàng bán và hàng bán bị trả lại. Tài khoản này không phản ánh các khoản thuế được giảm trừ vào doanh thu như thuế GTGT đầu ra phải nộp tính theo phương pháp trực tiếp.

Việc điều chỉnh giảm doanh thu được thực hiện như sau:

- Khoản chiết khấu thương mại, giảm giá hàng bán, hàng bán bị trả lại phát sinh cùng kỳ tiêu thụ sản phẩm, hàng hóa dịch vụ được điều chỉnh giảm doanh thu của kỳ phát sinh;
- Trường hợp sản phẩm, hàng hoá, dịch vụ đã tiêu thụ từ các kỳ trước, đến kỳ sau mới phát sinh chiết khấu thương mại, giảm giá hàng bán hoặc hàng bán bị trả lại thì doanh nghiệp ghi giảm doanh thu theo nguyên tắc:
 - + Nếu sản phẩm, hàng hoá, dịch vụ đã tiêu thụ từ các kỳ trước, đến kỳ sau phải giảm giá, phải chiết khấu thương mại, bị trả lại nhưng phát sinh trước thời điểm phát hành Báo cáo tài chính riêng, kế toán phải coi đây là một sự kiện cần điều chỉnh phát sinh sau ngày lập Bảng cân đối kế toán riêng và ghi giảm doanh thu, trên Báo cáo tài chính riêng của kỳ lập báo cáo (kỳ trước).
 - + Trường hợp sản phẩm, hàng hoá, dịch vụ phải giảm giá, phải chiết khấu thương mại, bị trả lại sau thời điểm phát hành Báo cáo tài chính riêng thì doanh nghiệp ghi giảm doanh thu của kỳ phát sinh (kỳ sau).

13. Nguyên tắc ghi nhận Doanh thu hoạt động tài chính

Doanh thu phát sinh từ tiền lãi, tiền bản quyền, cổ tức, lợi nhuận được chia và các khoản doanh thu hoạt động tài chính khác được ghi nhận khi thỏa mãn đồng thời hai (2) điều kiện sau:

- Có khả năng thu được lợi ích kinh tế từ giao dịch đó;
- Doanh thu được xác định tương đối chắc chắn.

Cổ tức, lợi nhuận được chia được ghi nhận khi Tổng Công ty được quyền nhận cổ tức hoặc được quyền nhận lợi nhuận từ việc góp vốn.

14. Nguyên tắc ghi nhận giá vốn hàng bán

Giá vốn hàng bán phản ánh trị giá vốn của sản phẩm, hàng hóa, dịch vụ bán ra trong kỳ.

Khoản dự phòng giảm giá hàng tồn kho được tính vào giá vốn hàng bán trên cơ sở số lượng hàng tồn kho và phần chênh lệch giữa giá trị thuần có thể thực hiện được nhỏ hơn giá gốc hàng tồn kho. Khi xác định khối lượng hàng tồn kho bị giảm giá cần phải trích lập dự phòng, kế toán phải loại trừ khối lượng hàng tồn kho đã ký được hợp đồng tiêu thụ (có giá trị thuần có thể thực hiện được không thấp hơn giá trị ghi sổ) nhưng chưa chuyển giao cho khách hàng nếu có bằng chứng chắc chắn về việc khách hàng sẽ không từ bỏ thực hiện hợp đồng.

BẢN THUYẾT MINH BÁO CÁO TÀI CHÍNH RIÊNG (tiếp theo)

15. Nguyên tắc ghi nhận chi phí tài chính

Các khoản chi phí được ghi nhận vào chi phí tài chính gồm: Chi phí hoặc các khoản lỗ liên quan đến các hoạt động đầu tư tài chính; Chi phí vay vốn; Các khoản lỗ do thay đổi tỷ giá hối đoái của các nghiệp vụ phát sinh liên quan đến ngoại tệ; Dự phòng giảm giá đầu tư chứng khoán và các khoản đầu tư tài chính dài hạn.

Các khoản trên được ghi nhận theo tổng số phát sinh trong kỳ, không bù trừ với doanh thu hoạt động tài chính.

16. Nguyên tắc ghi nhận chi phí bán hàng, chi phí quản lý doanh nghiệp

Chi phí bán hàng phản ánh các chi phí thực tế phát sinh trong quá trình bán sản phẩm, hàng hoá, cung cấp dịch vụ, bao gồm các chi phí chào hàng, giới thiệu sản phẩm, quảng cáo sản phẩm, hoa hồng bán hàng, chi phí bảo hành sản phẩm, hàng hoá (trừ hoạt động xây lắp), chi phí bảo quản, đóng gói, vận chuyển,...

Chi phí quản lý doanh nghiệp phản ánh các chi phí quản lý chung của doanh nghiệp gồm các chi phí về lương nhân viên bộ phận quản lý doanh nghiệp (tiền lương, tiền công, các khoản phụ cấp,...); bảo hiểm xã hội, bảo hiểm y tế, kinh phí công đoàn, bảo hiểm thất nghiệp của nhân viên quản lý doanh nghiệp; chi phí vật liệu văn phòng, công cụ lao động, khấu hao TSCĐ dùng cho quản lý doanh nghiệp; tiền thuê đất, thuế môn bài; khoản lập dự phòng phải thu khó đòi; dịch vụ mua ngoài (điện, nước, điện thoại, fax, bảo hiểm tài sản, cháy nổ...); chi phí bằng tiền khác (tiếp khách, hội nghị khách hàng...).

17. Nguyên tắc và phương pháp ghi nhận chi phí thuế thu nhập doanh nghiệp

Chi phí thuế thu nhập doanh nghiệp ghi nhận trên báo cáo kết quả hoạt động bao gồm Chi phí thuế thu nhập doanh nghiệp hiện hành và Chi phí thuế thu nhập doanh nghiệp hoãn lại.

Chi phí thuế thu nhập doanh nghiệp hiện hành được xác định trên cơ sở thu nhập chịu thuế và thuế suất thuế thu nhập doanh nghiệp trong kỳ hiện hành.

Chi phí thuế thu nhập doanh nghiệp hoãn lại được xác định trên cơ sở số chênh lệch tạm thời được khấu trừ, số chênh lệch tạm thời chịu thuế và thuế suất thuế thu nhập doanh nghiệp dự tính sẽ áp dụng cho năm tài sản được thu hồi hay nợ phải trả được thanh toán, dựa trên luật thuế có hiệu lực vào ngày kết thúc kỳ kế toán năm.

18. Báo cáo bộ phận

Báo cáo theo bộ phận bao gồm bộ phận theo lĩnh vực kinh doanh hoặc một bộ phận theo khu vực địa lý.

Bộ phận theo lĩnh vực kinh doanh: Là một bộ phận có thể phân biệt được của một doanh nghiệp tham gia vào quá trình sản xuất hoặc cung cấp sản phẩm, dịch vụ riêng lẻ, một nhóm các sản phẩm hoặc các dịch vụ có liên quan mà bộ phận này chịu rủi ro và lợi ích kinh tế khác với các bộ phận kinh doanh khác.

Bộ phận theo khu vực địa lý: Là một bộ phận có thể phân biệt được của một doanh nghiệp tham gia vào quá trình sản xuất hoặc cung cấp sản phẩm, dịch vụ trong phạm vi một môi trường kinh tế cụ thể mà bộ phận này có chịu rủi ro và lợi ích kinh tế khác với các bộ phận kinh doanh trong các môi trường kinh tế khác.

19. Công cụ tài chính

Ghi nhận ban đầu

Tài sản tài chính

Tại ngày ghi nhận ban đầu, tài sản tài chính được ghi nhận theo giá gốc cộng các chi phí giao dịch có liên quan trực tiếp đến việc mua sắm tài sản tài chính đó.

BẢN THUYẾT MINH BÁO CÁO TÀI CHÍNH RIÊNG (tiếp theo)

Tài sản tài chính của Tổng Công ty bao gồm tiền mặt, tiền gửi ngắn hạn, các khoản phải thu ngắn hạn, các khoản phải thu khác và các khoản đầu tư.

Nợ phải trả tài chính

Tại ngày ghi nhận ban đầu, nợ phải trả tài chính được ghi nhận theo giá gốc trừ đi các chi phí giao dịch có liên quan trực tiếp đến việc phát hành công nợ tài chính đó.

Nợ phải trả tài chính của Tổng Công ty bao gồm các khoản phải trả người bán, phải trả khác và các khoản vay.

Bù trừ các công cụ tài chính

Các tài sản tài chính và nợ phải trả tài chính chỉ được bù trừ với nhau và trình bày giá trị thuần trên Bảng cân đối kế toán riêng khi và chỉ khi Tổng Công ty:

- Có quyền hợp pháp để bù trừ giá trị đã được ghi nhận; và
- Có dự định thanh toán trên cơ sở thuần hoặc ghi nhận tài sản và thanh toán nợ phải trả cùng một thời điểm.

20. Bên liên quan

Các bên được coi là liên quan nếu một bên có khả năng kiểm soát hoặc có ảnh hưởng đáng kể đối với bên kia trong việc ra quyết định các chính sách tài chính và hoạt động. Các bên cũng được xem là bên liên quan nếu cùng chịu sự kiểm soát chung hay chịu ảnh hưởng đáng kể chung.

Trong việc xem xét mối quan hệ của các bên liên quan, bản chất của mối quan hệ được chú trọng nhiều hơn hình thức pháp lý.

21. Ảnh hưởng của Covid-19

Sự bùng phát của đại dịch Virus Corona 2019 (“Covid-19”) từ tháng 3 năm 2020 tại Việt Nam với các biện pháp kiểm dịch và cách ly do Chính phủ Việt Nam ban hành đã ảnh hưởng đến hoạt động sản xuất và kinh doanh của Tổng Công ty. Ban Tổng Giám đốc Tổng Công ty đã điều chỉnh chiến lược kinh doanh và áp dụng các biện pháp kiểm soát chi phí để giảm thiểu tác động tài chính của các sự kiện này. Ban Tổng Giám đốc Tổng Công ty vẫn tiếp tục theo dõi tình hình đại dịch Covid-19 để đưa ra các giải pháp kinh doanh phù hợp.

V. THÔNG TIN BỔ SUNG CHO CÁC KHOẢN MỤC TRÌNH BÀY TRONG BẢNG CÂN ĐỐI KẾ TOÁN RIÊNG

1. Tiền và các khoản tương đương tiền

	<u>30/9/2022</u> VND	<u>01/01/2022</u> VND
Tiền mặt	101.599.942	303.935.031
Tiền gửi ngân hàng	414.505.392.476	472.249.404.514
Các khoản tương đương tiền (tiền gửi có kỳ hạn gốc đến 3 tháng)	100.340.000.000	-
Cộng	<u>514.946.992.418</u>	<u>472.553.339.545</u>



BẢN THUYẾT MINH BÁO CÁO TÀI CHÍNH RIÊNG (tiếp theo)

2. Các khoản đầu tư tài chính

a) Đầu tư nắm giữ đến ngày đáo hạn

Đối tượng	30/9/2022		01/01/2022	
	Giá gốc	Giá trị ghi sổ	Giá gốc	Giá trị ghi sổ
- Ngắn hạn	2.051.728.000.000	2.051.728.000.000	2.016.809.000.000	2.016.809.000.000
+ Tiền gửi có kỳ hạn gốc trên 3 tháng đến 12 tháng	2.051.728.000.000	2.051.728.000.000	2.016.809.000.000	2.016.809.000.000
- Dài hạn	50.000.000.000	50.000.000.000	-	-
+ Tiền gửi có kỳ hạn có kỳ hạn gốc trên 12 tháng	50.000.000.000	50.000.000.000	-	-
Cộng	2.101.728.000.000	2.101.728.000.000	2.016.809.000.000	2.016.809.000.000

TỔNG CÔNG TY CP BIA RƯỢU NƯỚC GIẢI KHÁT HÀ NỘI
183 Hoàng Hoa Thám, Q.Ba Đình, Tp.Hà Nội

BÁO CÁO TÀI CHÍNH RIÊNG
Cho kỳ kế toán Quý 3/2022 kết thúc ngày 30/9/2022

BẢN THUYẾT MINH BÁO CÁO TÀI CHÍNH RIÊNG (tiếp theo)

b) Đầu tư vào công ty con

Đối tượng	30/9/2022		01/01/2022	
	Tỷ lệ sở hữu	Giá trị (VND)	Tỷ lệ sở hữu	Giá trị (VND)
Công ty TNHH MTV Thương mại Habeco	100,00%	50.000.000.000	100,00%	50.000.000.000
Công ty CP Bia Hà Nội - Hải Dương	55,00%	30.631.673.095	55,00%	30.631.673.095
Công ty CP Bia Hà Nội - Hải Phòng	65,01%	82.343.478.402	65,01%	82.343.478.402
Công ty CP Bia Hà Nội - Nam Định	51,00%	10.200.000.000	51,00%	10.200.000.000
Công ty CP Bia Hà Nội - Thái Bình	66,31%	56.448.402.482	66,31%	56.448.402.482
Công ty CP Bia Hà Nội - Thanh Hóa	55,00%	82.689.355.104	55,00%	82.689.355.104
Công ty CP Bia Hà Nội - Quảng Bình	62,05%	37.666.057.755	62,05%	37.666.057.755
Công ty CP Bao bì Bia - Rượu - Nước giải khát	68,95%	14.487.313.191	68,95%	14.487.313.191
Công ty CP Rượu và Nước Giải Khát Hà Nội	54,29%	143.696.608.717	54,29%	143.696.608.717
Công ty CP Thương mại Bia Hà Nội	60,00%	22.977.925.427	60,00%	22.977.925.427
Công ty CP Bia - Rượu - Nước giải khát Hà Nội - Quảng Ninh	52,64%	8.673.477.197	52,64%	8.673.477.197
Công ty CP Đầu tư Phát triển Công nghệ Bia - Rượu - NGK Hà Nội	96,10%	223.535.805.853	96,10%	223.535.805.853
Công ty CP Bia Hà Nội - Nghệ An	51,00%	91.800.000.000	51,00%	91.800.000.000
Công ty CP Bia Hà Nội - Quảng Trị	98,56%	106.581.700.000	98,56%	106.581.700.000
Công ty CP Habeco Hải Phòng	66,69%	106.709.356.000	66,69%	106.709.356.000
Công ty CP Bia Hà Nội - Hồng Hà	53,89%	53.885.000.000	53,89%	53.885.000.000
Cộng		1.122.326.153.223		1.122.326.153.223
Dự phòng giảm giá đầu tư vào công ty con		19.297.977.402		23.308.690.869
Giá trị thuần		1.103.028.175.821		1.099.017.462.354

(* Ghi chú: Tỷ lệ quyền biểu quyết của Tổng công ty trong các công ty con tương ứng với tỷ lệ sở hữu tại các công ty này. Tỷ lệ quyền biểu quyết của Tổng công ty tại Công ty CP Habeco Hải Phòng là 80,75%.

BẢN THUYẾT MINH BÁO CÁO TÀI CHÍNH RIÊNG (tiếp theo)

c) Đầu tư vào công ty liên kết, liên doanh

Đối tượng	30/9/2022		01/01/2022	
	Tỷ lệ sở hữu	Giá trị (VND)	Tỷ lệ sở hữu	Giá trị (VND)
Công ty CP Bia Hà Nội - Kim Bài	28,00%	11.200.000.000	28,00%	11.200.000.000
Công ty CP Vận tải Habeco	28,00%	8.304.865.190	28,00%	8.304.865.190
Công ty CP Đầu tư Phát triển Habeco	45,00%	16.478.300.000	45,00%	16.478.300.000
Công ty CP Harec Đầu tư và Thương mại	40,00%	27.305.100.155	40,00%	27.305.100.155
Công ty TNHH Thủy tinh San Miguel Yamamura Hải Phòng	27,21%	52.605.154.819	27,21%	52.605.154.819
Công ty CP Bao bì Habeco	44,22%	15.476.000.000	44,22%	15.476.000.000
Cộng		131.369.420.164		131.369.420.164
Dự phòng giảm giá đầu tư vào công ty liên kết, liên doanh		-		-
Giá trị thuần		131.369.420.164		131.369.420.164

(* Ghi chú: Tỷ lệ quyền biểu quyết của Tổng công ty trong các công ty liên doanh, công ty liên kết tương ứng với tỷ lệ sở hữu tại các công ty này.

BẢN THUYẾT MINH BÁO CÁO TÀI CHÍNH RIÊNG (tiếp theo)

d) Đầu tư vào đơn vị khác

Đối tượng	30/9/2022		01/01/2022	
	Tỷ lệ sở hữu	Giá trị (VND)	Tỷ lệ sở hữu	Giá trị (VND)
Đầu tư cổ phiếu				
Đầu tư vào đơn vị khác				
- Công ty CP Bất động sản Lilama	15,52%	36.250.000.000	15,52%	36.250.000.000
- Trường Đại Học Công Nghiệp Vinh	3,58%	16.250.000.000	3,58%	16.250.000.000
- Công ty CP Sản xuất Thủy tinh Việt Nam	6,00%	5.000.000.000	6,00%	5.000.000.000
- Công ty CP Bia Hà Nội - Hưng Yên 89	5,00%	12.000.000.000	5,00%	12.000.000.000
		3.000.000.000		3.000.000.000
Cộng		36.250.000.000		36.250.000.000
Dự phòng giảm giá đầu tư vào đơn vị khác		2.222.735.763		2.222.735.763
Giá trị thuần		34.027.264.237		34.027.264.237

(*) Ghi chú: Tỷ lệ quyền biểu quyết của Tổng công ty trong các đơn vị khác tương ứng với tỷ lệ sở hữu tại các công ty này. Tỷ lệ quyền biểu quyết của Tổng công ty tại Công ty CP TM Bia Hà Nội – Hưng Yên 89 là 17,5%.

BẢN THUYẾT MINH BÁO CÁO TÀI CHÍNH RIÊNG (tiếp theo)

3. Phải thu của khách hàng

	30/9/2022 VND	01/01/2022 VND
a) Ngắn hạn	366.735.343.650	377.475.985.754
Công ty TNHH Một thành viên Thương mại HABECO	270.389.186.743	287.037.180.359
Công ty Cổ phần Habeco Hải Phòng	22.866.835.751	19.436.288.901
Công ty Cổ phần Bia Hà Nội - Quảng Trị	9.662.021.200	10.856.834.434
Công ty Cổ phần Bia Hà Nội - Thái Bình	12.443.738.323	1.883.336.708
Công ty TNHH MTV thương mại HABECO Miền Trung	39.927.773.099	50.930.868.260
Phải thu các khách hàng khác	11.445.788.534	7.331.477.092
b) Dài hạn	-	-
Cộng	366.735.343.650	377.475.985.754

c) Phải thu của khách hàng là các bên liên quan: Xem thuyết minh VII.1.

4. Phải thu khác

	30/9/2022 VND	01/01/2022 VND
a) Ngắn hạn	57.778.498.641	33.295.162.813
Tạm ứng	1.999.988.169	97.988.169
Phải thu lãi tiền gửi, cho vay	44.800.854.118	22.242.024.997
Phải thu lãi cho Công ty CP Sữa Việt Mỹ vay	834.570.285	834.570.285
Phải thu tiền ĐBGPMB Dự án Chi nhánh Tuyên Quang	3.394.704.000	3.394.704.000
Cố tức phải thu	895.050.000	61.808.474
Phải thu khác	5.853.332.069	6.664.066.888
b) Dài hạn	-	-
Cộng	57.778.498.641	33.295.162.813

c) Phải thu khác là các bên liên quan: Xem thuyết minh VII.1.

3305
CỔ
TÁC
HÀNH
HỢP
CÁC
VÀ KI
NA
- TP

BẢN THUYẾT MINH BÁO CÁO TÀI CHÍNH RIÊNG (tiếp theo)

5. Nợ xấu	30/9/2022		01/01/2022		Đơn vị tính: VND
	Giá gốc	Giá trị có thể thu hồi	Dự phòng	Giá trị có thể thu hồi	
Công ty cổ phần xây dựng BYD Việt Nam	1.702.148.115	-	1.702.148.115	-	1.702.148.115
Công ty CP Sữa Việt Mỹ	834.570.285	-	834.570.285	-	834.570.285
Công ty cổ phần Lilama Hà Nội	601.913.468	-	601.913.468	-	601.913.468
Hợp tác xã thương binh nặng 27/7	1.677.613.000	-	1.677.613.000	-	1.677.613.000
Các đối tượng khác	872.974.554	-	872.974.554	-	872.974.554
Cộng	5.689.219.422	-	5.689.219.422	-	5.689.219.422

6. Hàng tồn kho	30/9/2022		01/01/2022		Đơn vị tính: VND
	Giá gốc	Dự phòng	Giá gốc	Dự phòng	
Hàng đi trên đường	-	-	1.497.474.839	-	-
Nguyên liệu, vật liệu	58.330.990.707	-	71.960.158.391	-	-
Công cụ, dụng cụ	75.796.865.167	-	80.413.009.880	-	-
Chi phí sản xuất kinh doanh dở dang	29.711.156.926	-	34.145.453.388	-	-
Thành phẩm	30.133.643.122	-	14.835.337.477	-	-
Hàng hóa	4.259.694.487	-	19.481.578.538	-	-
Cộng	198.232.350.409	-	222.333.012.513	-	-

BẢN THUYẾT MINH BÁO CÁO TÀI CHÍNH RIÊNG (tiếp theo)

7. Tài sản dở dang dài hạn
Xây dựng cơ bản dở dang

	Số đầu kỳ (01/01/2022)	Chi phí phát sinh trong kỳ	Kết chuyển vào TSCĐ trong kỳ	Kết chuyển giảm khác	Số cuối kỳ (30/9/2022)
Đầu tư xây dựng công trình chi nhánh Hải Phòng	976.854.550	-	-	-	976.854.550
Nhà làm việc khối kỹ thuật tại Mê Linh	19.998.648.554	2.231.820.904	22.230.469.458	-	-
Sân bãi phía sau tổng kho Mê Linh	3.839.143.752	-	3.839.143.752	-	-
Trung tâm giới thiệu sản phẩm tại Phú Thọ	381.235.454	5.661.369.264	-	-	6.042.604.718
Chi phí xây dựng cơ bản dở dang khác	4.457.815.953	1.226.440.000	654.720.000	-	5.029.535.953
Cộng	29.653.698.263	9.119.630.168	26.724.333.210	-	12.048.995.221

BẢN THUYẾT MINH BÁO CÁO TÀI CHÍNH RIÊNG (tiếp theo)

8. Tăng, giảm tài sản cố định hữu hình

	Nhà cửa, vật kiến trúc	Máy móc, thiết bị	Phương tiện vận tải, truyền dẫn	Thiết bị dụng cụ quản lý	Tài sản cố định khác	Đơn vị tính: VND Cộng
<i>Nguyên giá tài sản cố định hữu hình</i>						
Số dư đầu kỳ (01/01/2022)	845.443.321.102	2.964.742.578.017	49.153.408.369	86.872.193.681	6.608.667.678	3.952.820.168.847
Số tăng trong kỳ	22.230.469.458	2.119.070.000	-	508.609.091	3.877.248.752	28.735.397.301
- Mua sắm mới	-	2.119.070.000	-	508.609.091	38.105.000	2.665.784.091
- TSCĐ hình thành từ XDCB	22.230.469.458	-	-	-	3.839.143.752	26.069.613.210
Số giảm trong kỳ	13.000.153.636	14.502.401.147	3.385.911.700	1.117.393.539	98.032.300	32.103.892.322
- Thanh lý, nhượng bán	13.000.153.636	14.502.401.147	3.385.911.700	1.117.393.539	98.032.300	32.103.892.322
Số dư cuối kỳ (30/9/2022)	854.673.636.924	2.952.359.246.870	45.767.496.669	86.263.409.233	10.387.884.130	3.949.451.673.826
<i>Giá trị đã hao mòn</i>						
Số dư đầu kỳ (01/01/2022)	570.913.619.415	2.380.790.965.100	36.391.387.291	62.366.409.469	6.335.329.606	3.056.797.710.881
Tăng trong kỳ	26.206.820.939	97.917.601.719	2.467.755.583	6.565.336.954	604.177.160	133.761.692.355
Giảm trong kỳ	10.654.953.081	14.058.329.205	3.004.377.358	1.098.608.151	98.032.300	28.914.300.095
- Thanh lý, nhượng bán	10.654.953.081	14.058.329.205	3.004.377.358	1.098.608.151	98.032.300	28.914.300.095
Số dư cuối kỳ (30/9/2022)	586.465.487.273	2.464.650.237.614	35.854.765.516	67.833.138.272	6.841.474.466	3.161.645.103.141
Giá trị còn lại của tài sản cố định hữu hình						
Tại ngày đầu kỳ (01/01/2022)	274.529.701.687	583.951.612.917	12.762.021.078	24.505.784.212	273.338.072	896.022.457.966
Tại ngày cuối kỳ (30/9/2022)	268.208.149.651	487.709.009.256	9.912.731.153	18.430.270.961	3.546.409.664	787.806.570.685

* Ghi chú:

- Nguyên giá tài sản cố định hữu hình cuối kỳ đã khấu hao hết giá trị nhưng vẫn còn sử dụng là: 718.963.091.497 đồng.
- Giá trị còn lại cuối kỳ của TSCĐ hữu hình dùng để thế chấp, cầm cố đảm bảo khoản vay: 0 đồng.

BẢN THUYẾT MINH BÁO CÁO TÀI CHÍNH RIÊNG (tiếp theo)

9. Tăng, giảm tài sản cố định vô hình

Đơn vị tính: VND

	Thương hiệu	Phần mềm máy tính	Cộng
<i>Nguyên giá tài sản cố định vô hình</i>			
Số dư đầu kỳ (01/01/2022)	332.763.757	70.285.238.962	70.618.002.719
Số tăng trong kỳ	-	782.720.000	782.720.000
Số giảm trong kỳ	-	647.303.600	647.303.600
Số dư cuối kỳ (30/9/2022)	332.763.757	70.420.655.362	70.753.419.119
<i>Giá trị đã hao mòn</i>			
Số dư đầu kỳ (01/01/2022)	332.763.757	38.503.335.206	38.836.098.963
Số tăng trong kỳ	-	5.194.948.146	5.194.948.146
Số giảm trong kỳ	-	647.303.600	647.303.600
Số dư cuối kỳ (30/9/2022)	332.763.757	43.050.979.752	43.383.743.509
<i>Giá trị còn lại của tài sản cố định vô hình</i>			
Tại ngày đầu kỳ (01/01/2022)	-	31.781.903.756	31.781.903.756
Tại ngày cuối kỳ (30/9/2022)	-	27.369.675.610	27.369.675.610

*** Ghi chú:**

- Nguyên giá tài sản cố định vô hình cuối kỳ đã khấu hao hết giá trị nhưng vẫn còn sử dụng là: 26.021.025.951 đồng.
- Giá trị còn lại cuối kỳ của TSCĐ vô hình dùng để thế chấp, cầm cố đảm bảo khoản vay: 0 đồng.

10. Chi phí trả trước

	30/9/2022 VND	01/01/2022 VND
a) Ngắn hạn	8.775.160.570	8.686.256.922
Chi phí bảo hiểm chờ kết chuyển	2.819.637.776	1.309.141.504
Chi phí vật dụng quảng cáo chờ kết chuyển	2.318.146.122	2.102.686.254
Chi phí sửa chữa tài sản ngắn hạn chờ kết chuyển	3.637.376.672	5.274.429.164
b) Dài hạn	51.810.941.152	76.323.548.691
Chi phí chai, kết chờ phân bổ	33.438.144.309	49.860.586.175
Chi phí tiền thuê đất, thuê kho	16.698.962.059	17.047.034.545
Chi phí sửa chữa tài sản dài hạn chờ kết chuyển	1.362.578.049	7.396.863.182
Chi phí trả trước dài hạn khác	311.256.735	2.019.064.789
Cộng	60.586.101.722	85.009.805.613

BẢN THUYẾT MINH BÁO CÁO TÀI CHÍNH RIÊNG (tiếp theo)

11. Phải trả người bán

	30/9/2022		01/01/2022		Đơn vị tính: VND
	Giá trị	Số có khả năng trả nợ	Giá trị	Số có khả năng trả nợ	
a) Ngắn hạn	421.340.603.966	421.340.603.966	738.296.817.884	738.296.817.884	
Công ty Cổ phần Bia Hà Nội - Hồng Hà	-	-	4.772.316	4.772.316	
Công ty Cổ phần Bia Hà Nội - Thái Bình	13.762.363.120	13.762.363.120	-	-	
Công ty Cổ phần Bia Hà Nội - Thanh Hóa	23.518.658.562	23.518.658.562	11.260.976.648	11.260.976.648	
Cty liên doanh TNHH Crown Hà Nội	22.595.171.374	22.595.171.374	22.349.642.238	22.349.642.238	
Công ty TNHH Đầu tư Thương mại và Dịch vụ Vận tải Hồng Phát	1.790.050.374	1.790.050.374	4.134.775.547	4.134.775.547	
Công ty TNHH Thương mại và Vận tải Thái Tân	11.564.071.564	11.564.071.564	8.870.160.228	8.870.160.228	
Công ty cổ phần HANACANS	24.136.685.351	24.136.685.351	24.837.400.253	24.837.400.253	
Công ty CP Vận tải Habeco	3.190.821.660	3.190.821.660	6.536.796.591	6.536.796.591	
Công ty CP đầu tư phát triển công nghệ Bia - Rượu - Nước giải khát Hà Nội	33.704.231.634	33.704.231.634	115.035.406.758	115.035.406.758	
Công ty Cổ phần Bia Hà Nội - Nghệ An	24.731.914.602	24.731.914.602	64.432.089.696	64.432.089.696	
Công ty Cổ phần Habeco Hải Phòng	47.591.776.608	47.591.776.608	35.014.811.283	35.014.811.283	
Công ty Cổ phần Bao bì HABECO	6.680.294.511	6.680.294.511	16.699.519.347	16.699.519.347	
Công ty Cổ phần Bia Hà Nội - Quảng Trị	30.107.582.004	30.107.582.004	23.727.429.768	23.727.429.768	
Công ty Cổ phần Bia Hà Nội - Quảng Bình	1.845.785.910	1.845.785.910	919.933.973	919.933.973	
CN công ty TNHH ASIA Packaging industries (Việt nam) tại miền Bắc	23.814.375.709	23.814.375.709	18.801.102.269	18.801.102.269	
Công ty CP Bao bì Bia - Rượu - Nước giải khát	1.820.924.600	1.820.924.600	1.121.298.200	1.121.298.200	
Công ty TNHH Một thành viên Thương mại HABECO	-	-	145.423.999.024	145.423.999.024	
Các khoản phải trả người bán ngắn hạn khác	150.485.896.383	150.485.896.383	239.126.703.745	239.126.703.745	
b) Dài hạn	-	-	-	-	
Cộng	421.340.603.966	421.340.603.966	738.296.817.884	738.296.817.884	

c) Số nợ quá hạn chưa thanh toán: Không có.

BẢN THUYẾT MINH BÁO CÁO TÀI CHÍNH RIÊNG (tiếp theo)

d) Phải trả người bán là các bên liên quan: Xem thuyết minh VII.1.

12. Thuế và các khoản phải nộp nhà nước

	01/01/2022	Phải nộp trong kỳ	Đã nộp trong kỳ	30/9/2022	Đơn vị tính: VND
a) Phải nộp	137.433.773.585	1.398.611.536.471	1.195.479.703.036	340.565.607.020	
Thuế giá trị gia tăng nội địa	1.881.743.286	227.304.127.732	74.868.957.482	154.316.913.536	
Thuế tiêu thụ đặc biệt	132.386.330.606	1.147.170.499.527	1.102.782.376.215	176.774.453.918	
Thuế thu nhập cá nhân	2.333.423.920	9.737.644.385	10.380.460.591	1.690.607.714	
Thuế đất, tiền thuê đất	155.005.253	13.526.573.699	5.988.724.620	7.692.854.332	
Thuế tài nguyên	78.557.520	842.519.920	830.299.920	90.777.520	
Thuế, phí khác	598.713.000	30.171.208	628.884.208	-	
b) Phải thu	229.254.938.754	62.988.264.208	4.353.391.305	170.620.065.851	
Thuế giá trị gia tăng hàng nhập khẩu	-	3.542.422.396	3.542.422.396	-	
Thuế xuất nhập khẩu	-	60.750.909	60.750.909	-	
Thuế thu nhập doanh nghiệp	229.254.938.754	58.784.551.153	-	170.470.387.601	
Thuế, phí khác	-	600.539.750	750.218.000	149.678.250	

BẢN THUYẾT MINH BÁO CÁO TÀI CHÍNH RIÊNG (tiếp theo)

13. Chi phí phải trả

	30/9/2022 VND	01/01/2022 VND
a) Ngắn hạn	383.918.413.530	35.394.178.252
Chi phí bán hàng, hỗ trợ bán hàng	373.394.674.957	34.352.794.469
Trích trước chi phí XD CB	1.227.952.137	630.963.592
Chi phí phải trả khác	9.295.786.436	410.420.191
b) Dài hạn	-	-
Cộng	383.918.413.530	35.394.178.252

14. Phải trả khác

	30/9/2022 VND	01/01/2022 VND
a) Ngắn hạn	69.842.743.632	620.376.703.292
Kinh phí công đoàn	487.565.564	413.300.193
Nhận ký quỹ, ký cược ngắn hạn	548.450.664	2.358.677.664
Cổ tức phải trả cho các cổ đông	61.740.932.653	613.315.716.653
Phải trả phải nộp khác	7.065.794.751	4.289.008.782
b) Dài hạn	96.287.968.506	109.750.109.306
Nhận ký cược chai kết	96.287.968.506	109.750.109.306
Cộng	166.130.712.138	730.126.812.598

c) Số nợ quá hạn chưa thanh toán: Xem thuyết minh VII.1.

BẢN THUYẾT MINH BÁO CÁO TÀI CHÍNH RIÊNG (tiếp theo)

15. Vốn chủ sở hữu

a) Bảng đối chiếu biến động của vốn chủ sở hữu

Chỉ tiêu	Vốn đầu tư của chủ sở hữu	Quý đầu tư phát triển	Quý khác thuộc vốn chủ sở hữu	Lợi nhuận sau thuế chưa phân phối	Tổng cộng
Số dư đầu năm trước (01/01/2021)	2.318.000.000.000	787.255.779.592	4.106.846.065	1.732.388.969.220	4.841.751.594.877
Lãi trong kỳ trước				224.635.125.854	224.635.125.854
Trích quỹ ĐTPT từ lợi nhuận năm 2018		146.476.984.379		(146.476.984.379)	-
Trích quỹ ĐTPT từ lợi nhuận năm 2019		150.067.527.551		(150.067.527.551)	-
Chia cổ tức từ lợi nhuận các năm trước				(655.994.000.000)	(655.994.000.000)
Trích quỹ khen thưởng Ban điều hành				(1.505.677.612)	(1.505.677.612)
Trích quỹ an sinh xã hội			10.007.681.400	(10.007.681.400)	-
Sử dụng quỹ an sinh xã hội			(751.500.000)		(751.500.000)
Số dư cuối kỳ trước (30/9/2021)	2.318.000.000.000	1.083.800.291.522	13.363.027.465	992.972.224.132	4.408.135.543.119
Số dư đầu năm nay (01/01/2022)	2.318.000.000.000	1.083.800.291.522	13.363.027.465	464.057.650.109	3.879.220.969.096
Lãi trong kỳ này				270.578.432.613	270.578.432.613
Sử dụng quỹ an sinh xã hội			(1.255.000.000)		(1.255.000.000)
Số dư cuối kỳ này (30/9/2022)	2.318.000.000.000	1.083.800.291.522	12.108.027.465	734.636.082.722	4.148.544.401.709

Đơn vị tính: VND

BẢN THUYẾT MINH BÁO CÁO TÀI CHÍNH RIÊNG (tiếp theo)

b) Chi tiết vốn đầu tư của chủ sở hữu

	30/9/2022 VND	%	01/01/2022 VND	%
Vốn góp của nhà nước	1.895.924.000.000	81,79	1.895.924.000.000	81,79
Vốn góp của Carlsberg Breweries A/S	401.982.000.000	17,34	401.982.000.000	17,34
Vốn góp của Công ty TNHH Thương mại Carlsberg Việt Nam	3.814.000.000	0,16	3.814.000.000	0,16
Vốn góp của các cổ đông khác	16.280.000.000	0,70	16.280.000.000	0,70
Cộng	2.318.000.000.000	100	2.318.000.000.000	100

c) Các giao dịch về vốn với các chủ sở hữu

	Lũy kế từ đầu năm đến 30/9/2022 VND	Lũy kế từ đầu năm đến 30/9/2021 VND
Vốn đầu tư của chủ sở hữu		
Vốn góp đầu năm	2.318.000.000.000	2.318.000.000.000
Vốn góp tăng trong kỳ	-	-
Vốn góp giảm trong kỳ	-	-
Vốn góp cuối kỳ	2.318.000.000.000	2.318.000.000.000

d) Cổ phiếu

	30/9/2022	01/01/2022
Số lượng cổ phiếu đăng ký phát hành	231.800.000	231.800.000
Số lượng cổ phiếu đã bán ra công chúng	231.800.000	231.800.000
- Cổ phiếu phổ thông	231.800.000	231.800.000
- Cổ phiếu ưu đãi	-	-
Số lượng cổ phiếu mua lại	-	-
- Cổ phiếu phổ thông	-	-
- Cổ phiếu ưu đãi	-	-
Số lượng cổ phiếu đang lưu hành	231.800.000	231.800.000
- Cổ phiếu phổ thông	231.800.000	231.800.000
- Cổ phiếu ưu đãi	-	-

Mệnh giá cổ phiếu đang lưu hành: 10.000 đồng (mười nghìn đồng)

17. Các khoản mục ngoài Bảng Cân đối kế toán riêng

	30/9/2022	01/01/2022
Ngoại tệ các loại		
- USD	130.800,90	2,90

BẢN THUYẾT MINH BÁO CÁO TÀI CHÍNH RIÊNG (tiếp theo)

VI. THÔNG TIN BỔ SUNG CHO CÁC KHOẢN MỤC TRÌNH BÀY TRONG BÁO CÁO KẾT QUẢ HOẠT ĐỘNG KINH DOANH RIÊNG

	Quý 3/2022		Quý 3/2021		Luỹ kế từ đầu năm	
	VND	VND	VND	VND	VND	VND
1. Doanh thu bán hàng và cung cấp dịch vụ						
Doanh thu cung cấp thành phẩm, hàng hóa	1.599.440.606.359	1.112.567.359.740	4.062.650.519.390	3.582.887.202.529		
Doanh thu cung cấp dịch vụ và khác	14.569.325.476	11.781.972.756	38.211.321.831	34.431.117.229		
Cộng	1.614.009.931.835	1.124.349.332.496	4.100.861.841.221	3.617.318.319.758		
Doanh thu bán hàng và cung cấp dịch vụ với các bên liên quan: Xem thuyết minh VII.1.						
2. Các khoản giảm trừ doanh thu						
Hàng bán bị trả lại	328.687.584	13.563.171	482.650.520	161.067.171		
Chiết khấu thương mại	9.313.948.197	7.695.534.163	15.374.886.489	7.695.534.163		
Cộng	9.642.635.781	7.709.097.334	15.857.537.009	7.856.601.334		
3. Doanh thu thuần về bán hàng và cung cấp dịch vụ						
Doanh thu thuần cung cấp thành phẩm, hàng hóa	1.589.797.970.578	1.104.858.262.406	4.046.792.982.381	3.575.030.601.195		
Doanh thu thuần cung cấp dịch vụ và khác	14.569.325.476	11.781.972.756	38.211.321.831	34.431.117.229		
Cộng	1.604.367.296.054	1.116.640.235.162	4.085.004.304.212	3.609.461.718.424		

BẢN THUYẾT MINH BÁO CÁO TÀI CHÍNH RIÊNG (tiếp theo)

	Quý 3/2022		Quý 3/2021		Luỹ kế từ đầu năm đến 30/9/2022		Luỹ kế từ đầu năm đến 30/9/2021	
	VND	VND	VND	VND	VND	VND	VND	VND
4. Giá vốn hàng bán								
Giá vốn thành phẩm	428.680.923.623	261.346.356.019			1.025.362.007.875	837.765.900.528		
Giá vốn hàng hóa	754.525.651.387	591.071.612.098			2.003.957.952.362	1.958.376.092.294		
Cộng	1.183.206.575.010	852.417.968.117			3.029.319.960.237	2.796.141.992.822		
5. Doanh thu hoạt động tài chính								
Lãi tiền gửi, tiền cho vay	28.935.622.147	23.137.469.381			72.726.754.278	67.883.331.528		
Cổ tức, lợi nhuận được chia	400.000	-			35.440.228.000	47.296.845.997		
Lãi chênh lệch tỷ giá	388.399.963	963.743.025			517.671.242	976.138.864		
Cộng	29.324.422.110	24.101.212.406			108.684.653.520	116.156.316.389		
6. Chi phí tài chính								
Lỗ chênh lệch tỷ giá	299.647.966	795.887.992			609.941.527	803.285.713		
Dự phòng/(hoàn nhập) dự phòng giảm giá đầu tư tài chính	(3.954.026.303)	(1.991.428.911)			(4.010.713.467)	(2.212.132.339)		
Cộng	(3.654.378.337)	(1.195.540.919)			(3.400.771.940)	(1.408.846.626)		

BẢN THUYẾT MINH BÁO CÁO TÀI CHÍNH RIÊNG (tiếp theo)

7. Chi phí bán hàng và chi phí quản lý doanh nghiệp

	Quý 3/2022 VND	Quý 3/2021 VND	Lũy kế từ đầu năm đến 30/9/2022 VND	Lũy kế từ đầu năm đến 30/9/2021 VND
a) Chi phí bán hàng				
Chi phí nguyên liệu, vật liệu, công cụ phân bổ	280.091.470.228	163.941.842.422	660.679.157.727	487.391.922.005
Chi phí bốc xếp, vận chuyển hàng hóa	7.451.257.070	13.266.300.146	21.232.002.051	42.636.512.295
Chi phí quảng cáo, khuyến mại, hỗ trợ	23.981.969.754	23.109.230.190	68.180.641.250	61.643.169.356
Các khoản chi phí bán hàng khác	243.713.462.748	122.779.510.004	546.064.386.845	355.405.468.441
	4.944.780.656	4.786.802.082	25.202.127.581	27.706.771.913
b) Chi phí quản lý doanh nghiệp				
Chi phí nhân viên quản lý	62.034.567.945	70.063.914.211	187.910.351.749	189.747.607.018
Chi phí khấu hao	21.747.600.413	21.094.916.417	65.559.648.939	64.755.189.752
Chi phí thuê đất	9.538.883.700	8.112.134.428	27.984.077.327	23.966.250.450
Chi phí quản lý khác	5.865.250.066	11.877.024.418	13.874.646.185	22.297.844.147
	24.882.833.766	28.979.838.948	80.491.979.298	78.728.322.669

8. Thu nhập khác

	Quý 3/2022 VND	Quý 3/2021 VND	Lũy kế từ đầu năm đến 30/9/2022 VND	Lũy kế từ đầu năm đến 30/9/2021 VND
Thanh lý tài sản, CCDC	1.372.680.270	-	1.372.680.270	146.000.000
Thu phạt bồi thường	331.670.948	535.995.134	365.313.257	2.204.365.053
Thu từ bán bã bia	2.972.025.164	2.740.848.600	7.812.699.964	9.332.399.060
Thu hồi vỏ chai, két	102.909.007	16.264.792	784.895.039	2.508.466.416
Thu nhập khác	648.573.838	267.804.631	1.413.933.024	1.096.157.496
Cộng	5.427.859.227	3.560.913.157	11.749.521.554	15.287.388.025

BẢN THUYẾT MINH BÁO CÁO TÀI CHÍNH RIÊNG (tiếp theo)

9. Chi phí khác

	Quý 3/2022 VND	Quý 3/2021 VND	Lũy kế từ đầu năm đến 30/9/2022 VND	Lũy kế từ đầu năm đến 30/9/2021 VND
Chi phí thanh lý tài sản	-	-	1.527.760.742	-
Phạt vi phạm hành chính, chậm nộp thuế	18.805.524	56.833.493	19.318.887	63.051.801
Chi phí khác	-	-	19.718.118	-
Cộng	18.805.524	56.833.493	1.566.797.747	63.051.801

10. Chi phí thuế thu nhập doanh nghiệp hiện hành

Thuế thu nhập doanh nghiệp phải nộp của Tổng Công ty được xác định với thuế suất là 20% trên thu nhập chịu thuế.

Quyết toán thuế của Tổng Công ty sẽ chịu sự kiểm tra của cơ quan thuế. Do việc áp dụng luật và các qui định về thuế đối với nhiều loại giao dịch khác nhau có thể được giải thích theo nhiều cách khác nhau, số thuế được trình bày trên Báo cáo tài chính riêng có thể bị thay đổi theo quyết định của cơ quan thuế.

Ước tính mức thuế thu nhập doanh nghiệp hiện hành của doanh nghiệp được trình bày dưới đây:

	Quý 3/2022 VND	Quý 3/2021 VND	Lũy kế từ đầu năm đến 30/9/2022 VND	Lũy kế từ đầu năm đến 30/9/2021 VND
Tổng lợi nhuận kế toán trước thuế	117.422.537.021	59.017.343.401	329.362.983.766	268.969.695.818
Các khoản điều chỉnh tăng/(giảm) lợi nhuận kế toán để xác định lợi nhuận chịu thuế TNDN	(400.000)	-	(35.440.228.000)	(47.296.845.997)
- Các khoản điều chỉnh tăng	-	-	-	-
- Các khoản điều chỉnh giảm	400.000	-	35.440.228.000	47.296.845.997
+ <i>Cổ tức, lợi nhuận được chia</i>	400.000	-	35.440.228.000	47.296.845.997
Tổng thu nhập chịu thuế	117.422.137.021	59.017.343.401	293.922.755.766	221.672.849.821
Thuế suất thuế thu nhập doanh nghiệp	20%	20%	20%	20%
Chi phí thuế thu nhập doanh nghiệp hiện hành	23.484.427.404	11.803.468.680	58.784.551.153	44.334.569.964

BẢN THUYẾT MINH BÁO CÁO TÀI CHÍNH RIÊNG (tiếp theo)

11. Chi phí sản xuất kinh doanh theo yếu tố

	Quý 3/2022	Quý 3/2021	Lũy kế từ đầu năm	Lũy kế từ đầu năm
	VND	VND	đến 30/9/2022	đến 30/9/2021
			VND	VND
Chi phí nguyên liệu, vật liệu, CCDC	322.921.490.171	227.609.164.148	747.412.205.332	622.377.137.121
Chi phí nhân công	38.228.906.446	39.591.481.187	125.828.286.988	114.423.160.259
Chi phí khấu hao tài sản cố định	46.800.186.700	44.958.365.402	138.956.640.501	132.488.330.847
Chi phí dịch vụ mua ngoài	328.802.441.526	156.123.708.885	777.228.329.375	556.460.868.049
Chi phí khác bằng tiền	22.294.659.004	27.943.281.698	95.390.064.338	85.651.678.770
Cộng	759.047.683.847	496.226.001.320	1.884.815.526.534	1.511.401.175.046

BẢN THUYẾT MINH BÁO CÁO TÀI CHÍNH RIÊNG (tiếp theo)

VII. NHỮNG THÔNG TIN KHÁC

1. Thông tin về các bên liên quan

Trong kỳ kế toán Quý 3 năm 2022, thu nhập của Các thành viên Hội đồng Quản trị, Ban Tổng Giám đốc, Ban Kiểm soát và Kế toán trưởng như sau:

Họ tên	Chức danh	Quý 3/2022	Quý 3/2021	Lũy kế từ đầu năm	Lũy kế từ đầu năm
		VND	VND	đến 30/9/2022	đến 30/9/2021
Lương, thù lao của thành viên Hội đồng Quản trị					
Ông Trần Đình Thanh	Chủ tịch	297.600.000	154.750.000	858.240.000	634.750.000
Ông Ngô Quế Lâm	Thành viên	40.800.000	17.800.000	121.440.000	64.600.000
Ông Vũ Xuân Dũng	Thành viên	40.800.000	17.800.000	121.440.000	64.600.000
Ông Trần Thuận An	Thành viên	40.800.000	17.800.000	121.440.000	64.600.000
Ông Bùi Hữu Quang	Thành viên	40.800.000	17.800.000	121.440.000	64.600.000
Bà Quán Lê Hà	Thành viên	40.800.000	17.800.000	121.440.000	64.600.000
Thu nhập của thành viên Ban Kiểm soát					
Bà Chử Thị Thu Trang	Trưởng Ban kiểm soát	187.200.000	97.500.000	540.480.000	399.900.000
Ông Trần Minh Tuấn	Thành viên	24.000.000	10.200.000	70.080.000	48.600.000
Bà Thiều Hồng Nhung	Thành viên	24.000.000	10.200.000	70.080.000	48.600.000
Thu nhập của Tổng Giám đốc và các thành viên quản lý chủ chốt khác					
Ông Ngô Quế Lâm	Tổng Giám đốc	268.800.000	139.250.000	773.280.000	571.250.000
Thu nhập của các thành viên quản lý chủ chốt khác		1.022.400.000	530.500.000	2.944.320.000	2.176.900.000

BẢN THUYẾT MINH BÁO CÁO TÀI CHÍNH RIÊNG (tiếp theo)

Trong kỳ kế toán Quý 3 năm 2022, Tổng Công ty phát sinh các nghiệp vụ với các bên liên quan. Các nghiệp vụ chủ yếu như sau:

Các bên liên quan	Mối quan hệ	Nội dung nghiệp vụ	Đơn vị tính: VND	
			Từ 01/01/2022 đến 30/9/2022	Từ 01/01/2021 đến 30/9/2021
Công ty TNHH MTV TM Habeco	Công ty con	Thu hồi vỏ chai kết	900.512.729	2.713.300.610
		Bán hàng hóa, thành phẩm	3.025.343.864.850	2.865.312.196.195
		Tiền điện, nước, khác	-	153.450.855
		Phạt vi phạm, khác	1.864.178.364	500.000.000
		Hàng bán trả lại, chiết khấu thương mại	17.990.443.851	7.695.534.163
		Lợi nhuận được chia	-	6.562.934.097
		Cho thuê VP, kho	11.319.957.810	11.223.538.917
		Vật dụng quảng cáo, khuyến mãi, hỗ trợ sản lượng tiêu thụ	297.854.087.785	166.791.810.885
		Mua hàng hóa	-	2.023.789.175
		Mua hàng hóa	-	149.376.000
Công ty CP Bia Hà Nội - Hải Dương	Công ty con	Bán vật tư, hàng hóa	123.726.332	201.927.680
		Cố tức được chia	2.200.000.000	2.200.000.000
		Bản quyền nhãn hiệu	941.956.044	569.665.500
		Hỗ trợ nhãn hiệu	-	21.193.403
Công ty CP Bia Hà Nội - Hải Phòng	Công ty con	Cố tức được chia	895.050.000	1.491.750.000
		Mua hàng hóa	-	38.971.640
		Bán vật tư, hàng hóa	15.375.698	456.473.280
Công ty CP Bia Hà Nội - Thái Bình	Công ty con	Bản quyền nhãn hiệu	94.928.868	55.269.900
		Hỗ trợ nhãn hiệu	-	4.560.688
		Mua hàng hóa	113.333.297.330	128.850.883.350
Công ty CP Bia Hà Nội - Thanh Hóa	Công ty con	Bán vật tư, hàng hóa	20.750.967.480	23.089.251.077
		Chi phí khác	30.000.000	-
		Cố tức được chia	2.513.404.000	1.570.877.500
		Mua hàng hóa	91.823.534.378	55.928.869.170
		Bán vật tư, hàng hóa	814.455.927.775	671.077.827.264

BẢN THUYẾT MINH BÁO CÁO TÀI CHÍNH RIÊNG (tiếp theo)

Các bên liên quan	Mối quan hệ	Nội dung nghiệp vụ	Từ 01/01/2022 đến 30/9/2022	Từ 01/01/2021 đến 30/9/2021
		Chi phí hỗ trợ bán hàng, VDQC	54.417.336.377	22.564.714.680
		Bản quyền nhãn hiệu	448.962.500	438.312.092
		Thu hồi vỏ chai kết	8.747.725	8.403.710
		Chi phí khác	50.000.000	30.000.000
		Hàng bán trả lại, chiết khấu thương mại	2.576.297.798	-
		Mua hàng hóa	17.461.926.440	29.044.379.360
		Bán vật tư, hàng hóa	3.836.756.172	4.485.354.105
		Chi phí khác	30.000.000	-
		Hỗ trợ nhãn hiệu	-	285.043
		Mua nắp chai	15.652.672.880	14.697.390.250
		Bán thành phẩm	772.513.026.950	307.825.384.800
		Hàng bán trả lại	408.752.400	246.884.850
		Cổ tức được chia	936.900.000	3.747.600.000
		Cho thuê mặt bằng, điện nước	2.270.952.090	2.002.696.000
		Sửa keg	-	400.241.520
		Chi phí hỗ trợ bán hàng, VDQC, thuê keg	2.114.681.380	4.189.908.354
		Chi phí hỗ trợ bán hàng	7.734.372.706	7.235.213.880
		Bán thành phẩm, hàng hóa	82.847.975.460	99.629.148.020
		Cổ tức được chia	-	78.954.400
		Thu hồi vỏ chai kết	40.452.728	254.138.182
		Phạt vi phạm	-	650.000.000
		Mua hàng hóa	360.230.706.050	404.254.848.240
		Bán vật tư, hàng hóa	115.995.400.475	124.101.469.802
		Cổ tức được chia	19.220.400.000	19.220.400.000
		Bản quyền nhãn hiệu	2.688.287.842	1.576.455.000
		Chi phí khác	100.000.000	100.000.000
		Hỗ trợ nhãn hiệu	-	35.545.774

BẢN THUYẾT MINH BÁO CÁO TÀI CHÍNH RIÊNG (tiếp theo)

Các bên liên quan	Mối quan hệ	Nội dung nghiệp vụ	Từ 01/01/2022 đến 30/9/2022	Từ 01/01/2021 đến 30/9/2021
Công ty CP Bia Hà Nội - Quảng Trị	Công ty con	Mua hàng hóa	221.519.229.440	175.370.665.060
		Bán vật tư, hàng hóa	74.574.848.330	56.504.835.221
		Bán quyền nhãn hiệu	19.450.800	18.141.000
		Chi phí khác	-	120.000.000
		Điện, nước và khác	13.623.240	-
		Hỗ trợ nhãn hiệu	-	1.710.258
Công ty CP Habeco Hải Phòng	Công ty con	Mua hàng hóa	333.330.080.833	345.527.796.580
		Bán vật tư, hàng hóa	115.520.708.780	104.055.762.361
		Cho thuê thiết bị	1.033.500.000	1.033.500.000
		Hỗ trợ nhãn hiệu	-	2.850.430
		Chi phí khác	50.000.000	50.000.000
Công ty CP Bia Hà Nội - Hồng Hà	Công ty con	Mua hàng hóa	-	338.450.000
		Bán vật tư, hàng hóa	978.363.680	628.856.620
		Cổ tức được chia	969.930.000	2.694.250.000
		Bán quyền nhãn hiệu	6.172.580.134	4.782.288.524
		Hỗ trợ nhãn hiệu	41.839.083	3.990.602
Công ty CP Bia Hà Nội - Nghệ An	Công ty con	Mua hàng hóa	347.631.829.670	379.623.337.480
		Bán vật tư, hàng hóa	106.822.611.305	105.091.500.400
		Bán quyền nhãn hiệu	276.230.262	570.981.684
		Chi phí khác	30.000.000	50.000.000
		Hỗ trợ nhãn hiệu	-	4.275.645
Công ty Cổ phần bia Hà Nội - Nam Định	Công ty con	Cổ tức được chia	612.000.000	816.000.000
		Bán quyền nhãn hiệu	943.034.618	892.654.090
		Thuế kho, khác	739.440.000	30.000.000
		Bán vật tư, hàng hóa	177.446.836	162.394.200
		Hỗ trợ nhãn hiệu	-	743.715.645
Công ty CP Rượu và Nước Giải Khát Hà Nội	Công ty con	Mua hàng hóa	91.690.392	82.539.000
		Bán hàng hóa	-	22.120.000
Công ty CP Bia Hà Nội - Kim Bài	Công ty liên kết	Mua hàng hóa	799.800.630	57.120.000
		Bán vật tư, hàng hóa	560.000.000	614.557.680
		Cổ tức được chia	-	1.008.000.000

BẢN THUYẾT MINH BÁO CÁO TÀI CHÍNH RIÊNG (tiếp theo)

Các bên liên quan	Mối quan hệ	Nội dung nghiệp vụ	Từ 01/01/2022	Từ 01/01/2021
			đến 30/9/2022	đến 30/9/2021
		Bản quyền nhãn hiệu	3.507.425.087	2.840.499.000
		Hỗ trợ nhãn hiệu	-	5.985.903
		Chi phí khác	30.000.000	30.000.000
Công ty Cổ phần Vận tải HABECO	Công ty liên kết	Cho thuê mặt bằng	950.400.000	950.400.000
Công ty TNHH Thủy Tinh San Miguel Yamamura Hải Phòng	Công ty liên kết	Cước vận chuyển, bốc xếp	17.228.527.791	19.853.657.395
		Bán phế liệu	249.767.600	320.539.060
		Mua vỏ chai	-	1.511.287.200
Công ty Cổ phần Harec Đầu tư và Thương mại	Công ty liên kết	Cổ tức được chia	7.352.544.000	7.606.080.000
Công ty CP Bao bì Habeco	Công ty liên kết	Mua vật tư bao bì	55.861.900.860	53.220.460.580
		Điện, nước và khác	101.519.795	91.511.320
		Bán hàng hóa	-	101.699.200
Cho đến cuối kỳ, các khoản công nợ chưa được thanh toán với các bên liên quan khác như sau:				
Các bên liên quan	Mối quan hệ	Nội dung nghiệp vụ	Đơn vị tính: VND	
			Giá trị khoản phải thu/(phải trả)	01/01/2022
Công ty Cổ phần Bia Hà Nội - Hồng Hà	Công ty con	Bán vật tư, hàng hóa	2.934.127.091	637.703.928
		Mua hàng hóa	-	(4.772.316)
Công ty Cổ phần Habeco Hải Phòng	Công ty con	Bán vật tư, hàng hóa, cho thuê tài sản	22.866.835.751	19.436.288.901
		Mua hàng hóa	(47.591.776.608)	(35.014.811.283)
Công ty CP Bao bì Bia Rượu NGK	Công ty con	Mua hàng hóa	(1.820.924.600)	(1.121.298.200)
Công ty CP Rượu và Nước Giải Khát Hà Nội	Công ty con	Mua hàng hóa	(24.003.430)	-
Công ty CP Bia Hà Nội - Hải Dương	Công ty con	Bán vật tư, hàng hóa	457.812.000	62.525.100
Công ty CP Bia Hà Nội - Hải Phòng	Công ty con	Cổ tức được chia	895.050.000	-
		Bán vật tư, hàng hóa	52.682.488	36.531.000
Công ty CP Bia Hà Nội - Nghệ An	Công ty con	Mua hàng hóa	(24.731.914.602)	(64.432.089.696)
Công ty CP Bia Hà Nội - Quảng Bình	Công ty con	Mua hàng hóa	(1.845.785.910)	(919.933.973)
Công ty CP Bia Hà Nội - Quảng Trị	Công ty con	Bán vật tư, hàng hóa	9.662.021.200	10.856.834.434
		Mua hàng hóa	(30.107.582.004)	(23.727.429.768)
Công ty CP Bia Hà Nội - Thái Bình	Công ty con	Mua hàng hóa	(13.762.363.120)	-

BẢN THUYẾT MINH BÁO CÁO TÀI CHÍNH RIÊNG (tiếp theo)

Các bên liên quan	Mối quan hệ	Nội dung nghiệp vụ	Giá trị khoản phải thu/(phải trả)	
			30/9/2022	01/01/2022
Công ty CP Bia Hà Nội - Thanh Hóa	Công ty con	Bán vật tư, hàng hóa Mua hàng hóa	12.443.738.323 (23.518.658.562)	1.883.336.708 (31.431.717.203)
		Bán vật tư, hàng hóa Cố tức được chia	39.918.081.637 -	50.921.176.798 61.808.474
		Nhận ký quỹ, ký cược Phải trả khác	(8.167.529.700) (42.702.591.097)	(8.678.223.000) -
Công ty CP ĐTVT công nghệ Bia - Rượu - NGK Hà Nội	Công ty con	Mua hàng hóa	(33.704.231.634)	(115.035.406.758)
Công ty CP TM Bia Hà Nội	Công ty con	Nhận trước tiền hàng Chi phí hỗ trợ bán hàng, thuê keg và vận chuyển bóc xếp	(17.742.008.833) (607.769.052)	(1.578.731.428) (3.349.882.338)
Công ty CP Bia Rượu NGK Hà Nội - Quảng Ninh	Công ty con	Nhận trước tiền hàng Phải trả khác	(1.618.309.022) (5.769.892.066)	(3.132.064.384) (5.044.707.693)
Công ty TNHH Một thành viên Thương mại HABECO	Công ty con	Nhận ký quỹ, ký cược Bán hàng hóa, thuê MB	(4.277.932.500) 270.389.186.743	(5.306.430.500) 287.037.180.359
		Nhận ký cược chai kết Phải trả khác	(79.711.283.000) (271.988.447.679)	(88.050.983.500) (145.423.999.024)
Công ty Cổ phần bia Hà Nội - Nam Định	Công ty con	Bán vật tư, hàng hóa	455.785.762	-
Công ty TNHH Thủy Tinh San Miguel Yamamura Hải Phòng	Công ty liên kết	Bán vật tư, hàng hóa	146.076.414	309.499.292
Công ty Cổ phần bia Hà Nội - Kim Bài	Công ty liên kết	Bán vật tư, hàng hóa	1.735.829.870	1.290.771.400
Công ty Cổ phần Vận tải HABECO	Công ty liên kết	Cước vận tải	(3.190.821.660)	(6.536.796.591)
Công ty CP Bao bì Habeco	Công ty liên kết	Bán vật tư, hàng hóa Mua hàng hóa	32.100.831 (6.680.294.511)	41.983.641 (16.699.519.347)

BẢN THUYẾT MINH BÁO CÁO TÀI CHÍNH RIÊNG (tiếp theo)

2. Thông tin về bộ phận

Thông tin bộ phận được trình bày theo lĩnh vực kinh doanh và khu vực địa lý. Báo cáo bộ phận chính yếu là theo lĩnh vực kinh doanh dựa trên cơ cấu tổ chức và quản lý nội bộ và hệ thống Báo cáo tài chính nội bộ của Tổng Công ty.

Khu vực địa lý

Tổng Công ty chỉ hoạt động trong khu vực địa lý lãnh thổ Việt Nam nên không trình bày báo cáo bộ phận theo khu vực địa lý.

Lĩnh vực kinh doanh

Hoạt động kinh doanh chủ yếu của Tổng Công ty là sản xuất kinh doanh các sản phẩm bia, do đó không trình bày báo cáo bộ phận theo lĩnh vực kinh doanh.

3. Giá trị hợp lý của tài sản và nợ phải trả tài chính

	01/01/2022		30/9/2022	
	Giá trị số sách	Dự phòng	Giá trị số sách	Dự phòng
Tài sản tài chính				
Tiền và các khoản tương đương tiền	472.553.339.545	-	514.946.992.418	-
Đầu tư nắm giữ đến ngày đáo hạn	2.016.809.000.000	-	2.101.728.000.000	-
Phải thu khách hàng	377.475.985.754	1.677.613.000	366.735.343.650	1.677.613.000
Trả trước cho người bán	36.425.878.978	3.177.036.137	29.858.380.419	3.177.036.137
Đầu tư tài chính dài hạn	1.289.945.573.387	21.520.713.165	1.289.945.573.387	21.520.713.165
Phải thu khác	33.295.162.813	834.570.285	57.778.498.641	834.570.285
Cộng	4.226.504.940.477	27.209.932.587	4.360.992.788.515	27.209.932.587

Cộng

31.220.646.054

BẢN THUYẾT MINH BÁO CÁO TÀI CHÍNH RIÊNG (tiếp theo)

Đơn vị tính: VND

	Giá trị số sách	
	30/9/2022	01/01/2022
Nợ phải trả tài chính		
Phải trả cho người bán	421.340.603.966	738.296.817.884
Chi phí phải trả	383.918.413.530	35.394.178.252
Các khoản phải trả khác	599.526.142.313	958.779.326.135
Cộng	1.404.785.159.809	1.732.470.322.271

Tổng Công ty chưa xác định được giá trị hợp lý của tài sản tài chính và nợ phải trả tài chính tại ngày kết thúc năm tài chính do thông tư số 210/2009/TT-BTC do Bộ Tài chính ban hành ngày 06/11/2009 cũng như các quy định hiện hành chưa có hướng dẫn cụ thể về việc xác định giá trị hợp lý của các tài sản tài chính và nợ phải trả tài chính. Thông tư 210/2009/TT-BTC yêu cầu áp dụng Chuẩn mực báo cáo tài chính Quốc tế về việc trình bày báo cáo tài chính và thuyết minh thông tin đối với công cụ tài chính nhưng chưa đưa ra hướng dẫn tương đương cho việc đánh giá và ghi nhận công cụ tài chính bao gồm cả việc áp dụng giá trị hợp lý nhằm phù hợp với Chuẩn mực báo cáo tài chính Quốc tế.

4. Tài sản đảm bảo

Tại ngày 30/9/2022, Tổng Công ty không có đảm bảo cho đơn vị khác bất kỳ tài sản nào và Tổng Công ty cũng không có nắm giữ tài sản đảm bảo nào của đơn vị khác.

5. Rủi ro tín dụng

Rủi ro tín dụng là rủi ro mà đối tác sẽ không thực hiện các nghĩa vụ của mình theo quy định của một công cụ tài chính hoặc hợp đồng khách hàng, dẫn đến tổn thất về tài chính. Tổng Công ty có rủi ro tín dụng từ các hoạt động kinh doanh của mình (chủ yếu đối với các khoản phải thu khách hàng) và từ hoạt động tài chính của mình bao gồm cả tiền gửi ngân hàng và các công cụ tài chính khác.

Phải thu khách hàng

Việc quản lý rủi ro tín dụng khách hàng của Tổng Công ty dựa trên các chính sách, thủ tục và quy trình kiểm soát của Tổng Công ty có liên quan đến việc quản lý rủi ro tín dụng khách hàng.

Các khoản phải thu khách hàng chưa trả thường xuyên được theo dõi. Các phân tích về khả năng lập dự phòng được thực hiện tại ngày lập báo cáo trên cơ sở từng khách hàng đối với các khách hàng lớn. Trên cơ sở này, Tổng Công ty không có rủi ro tập trung về tín dụng.

Tiền gửi ngân hàng

Phần lớn tiền gửi ngân hàng của Tổng Công ty được gửi tại các ngân hàng lớn có uy tín ở Việt Nam. Tổng Công ty nhận thấy mức độ tập trung rủi ro tín dụng đối với tiền gửi ngân hàng là thấp.

6. Rủi ro thanh khoản

Rủi ro thanh khoản là rủi ro Tổng Công ty gặp khó khăn trong việc đáp ứng các nghĩa vụ tài chính do tình trạng thiếu vốn. Rủi ro thanh khoản của Tổng Công ty phát sinh chủ yếu do không tương xứng trong các kỳ hạn của tài sản tài chính và các khoản phải trả tài chính.

Tổng Công ty giám sát rủi ro thanh khoản bằng việc duy trì tỷ lệ tiền mặt và các khoản tương đương tiền ở mức mà Ban Tổng Giám đốc cho là đủ để hỗ trợ tài chính cho các hoạt động kinh doanh của Tổng Công ty và để giảm thiểu ảnh hưởng của những thay đổi các luồng tiền.

BẢN THUYẾT MINH BÁO CÁO TÀI CHÍNH RIÊNG (tiếp theo)

Thông tin thời hạn đáo hạn của nợ phải trả tài chính của Tổng Công ty dựa trên các giá trị thanh toán chưa chiết khấu theo hợp đồng như sau:

	Đơn vị tính: VND		
	Từ 01 năm trở xuống	Từ 01 năm đến 05 năm	Cộng
Số cuối kỳ (30/9/2022)	1.308.497.191.303	96.287.968.506	1.404.785.159.809
Phải trả cho người bán	421.340.603.966	-	421.340.603.966
Chi phí phải trả	383.918.413.530	-	383.918.413.530
Các khoản phải trả khác	503.238.173.807	96.287.968.506	599.526.142.313
Số đầu kỳ (01/01/2022)	1.622.720.212.965	109.750.109.306	1.732.470.322.271
Phải trả cho người bán	738.296.817.884	-	738.296.817.884
Chi phí phải trả	35.394.178.252	-	35.394.178.252
Các khoản phải trả khác	849.029.216.829	109.750.109.306	958.779.326.135

Tổng Công ty cho rằng mức độ tập trung rủi ro đối với việc trả nợ là thấp. Tổng Công ty có khả năng thanh toán các khoản nợ đến hạn từ dòng tiền từ hoạt động kinh doanh và tiền thu từ các tài sản tài chính đáo hạn.

7. Rủi ro thị trường

Rủi ro thị trường là rủi ro mà giá trị hợp lý hoặc các luồng tiền trong tương lai của công cụ tài chính sẽ biến động theo những thay đổi của giá thị trường. Rủi ro thị trường bao gồm 3 loại: Rủi ro ngoại tệ, rủi ro lãi suất và rủi ro về giá khác.

Rủi ro ngoại tệ

Rủi ro ngoại tệ là rủi ro mà giá trị hợp lý hoặc các luồng tiền trong tương lai của công cụ tài chính sẽ biến động theo những thay đổi của tỷ giá hối đoái.

Tổng Công ty quản lý rủi ro ngoại tệ bằng cách xem xét thị trường hiện hành và dự kiến khi Tổng Công ty lập kế hoạch cho các giao dịch trong tương lai bằng ngoại tệ. Tổng Công ty giám sát các rủi ro đối với các tài sản và nợ phải trả tài chính bằng ngoại tệ.

Rủi ro lãi suất

Rủi ro lãi suất là rủi ro mà giá trị hợp lý hoặc các luồng tiền trong tương lai của một công cụ tài chính sẽ biến động do thay đổi lãi suất thị trường. Rủi ro về thay đổi lãi suất thị trường của Tổng Công ty chủ yếu liên quan đến các khoản tiền gửi ngắn hạn, các khoản vay.

Tổng Công ty quản lý rủi ro lãi suất bằng cách theo dõi chặt chẽ tình hình thị trường có liên quan để xác định chính sách lãi suất hợp lý có lợi cho các mục đích quản lý giới hạn rủi ro của Tổng Công ty.

Tổng Công ty không thực hiện phân tích độ nhạy đối với lãi suất vì rủi ro do thay đổi lãi suất tại ngày lập báo cáo là không đáng kể hoặc nợ phải trả tài chính có lãi suất cố định.

Rủi ro về giá khác

Rủi ro về giá khác là rủi ro mà giá trị hợp lý hoặc các luồng tiền trong tương lai của một công cụ tài chính sẽ biến động theo những thay đổi của giá thị trường ngoài thay đổi của lãi suất và tỷ giá hối đoái.

BẢN THUYẾT MINH BÁO CÁO TÀI CHÍNH RIÊNG (tiếp theo)

8. Số liệu so sánh

Số liệu so sánh là số liệu trên Báo cáo tài chính riêng cho năm tài chính kết thúc ngày 31 tháng 12 năm 2021 đã được kiểm toán và Báo cáo tài chính riêng cho kỳ kế toán Quý 3 năm 2021 kết thúc ngày 30/9/2021 đã được soát xét bởi Công ty TNHH Dịch vụ Tư vấn Tài chính Kế toán và Kiểm toán Nam Việt (AASCN).

9. Thông tin về hoạt động liên tục

Trong kỳ kế toán Quý 3 năm 2022 không có hoạt động hoặc sự kiện phát sinh nào có ảnh hưởng đáng kể đến khả năng hoạt động liên tục của Tổng Công ty. Vì vậy, Báo cáo tài chính riêng của Tổng Công ty được lập trên cơ sở giả định Tổng Công ty sẽ hoạt động liên tục.


Người lập biểu



Lê Thu Trang

Hà Nội, ngày 25 tháng 10 năm 2022

Kế toán trưởng



Phạm Thu Thủy

Tổng Giám đốc



Ngô Quế Lâm